



pour **Challenge^s**

Intentions de vote aux élections législatives

en amont de vote de confiance de l'Assemblée nationale au gouvernement de François Bayrou

Septembre 2025

Jean-Daniel Lévy, Directeur délégué – Stratégies politiques et d'opinion

Rémy Broc, Chef de groupe au Département Politique – Opinion

Ronan Gouenant, Chargé d'études senior au Département Politique – Opinion

Méthodologie d'enquête

P.3

1

Attentes des Français en cas de non-confiance de l'Assemblée nationale envers le Premier ministre

P.5

2

Intentions de vote aux élections législatives

P.7

3

Le souhait d'union de la gauche

P.13

4

Les motivations de vote

P.15



Terrain

Enquête réalisée en ligne du 4 au 5 septembre 2025



Echantillon

Échantillon de **2 307** personnes représentatif de la population française âgée de 18 ans et plus, dont 2 017 personnes inscrites sur les listes électorales.



Quotas

Méthode des quotas et redressement appliqués aux variables suivantes : sexe, âge, catégorie socioprofessionnelle, région et comportement électoral antérieur de l'interviewé(e).

Aide à la lecture des résultats détaillés :

- Les chiffres présentés sont exprimés en pourcentage.
- Les intentions de vote mesurent un rapport de force à un moment donné. Elles ne peuvent en aucun cas être considérées comme étant prédictives des résultats du scrutin.
- Pour rappel, tout sondage est affecté de marges d'erreur. La marge d'erreur des résultats d'ensemble s'établit, selon le score visé, entre plus ou moins 2,5 et 5,8 points. Aucune reprise de ce sondage ne peut être faite sans que soit reprise également la mention relative aux marges d'erreur.
- Lors des reprises de ce sondage, merci de mentionner le nom de l'institut et du commanditaire « **Toluna Harris Interactive pour Challenges** »
- Les rappels sont issus de l'étude « Sondage Jour du vote - 1^{er} tour des élections législatives de 2024 » réalisée le 30 juin 2024 pour Challenges, M6 et RTL auprès d'un échantillon de 6081 personnes représentatif de la population française âgée de 18 ans et plus, dont 5276 personnes inscrites sur les listes électorales, interrogé en ligne tout au long de la journée électorale du 30 juin 2024.



Intervalle de confiance

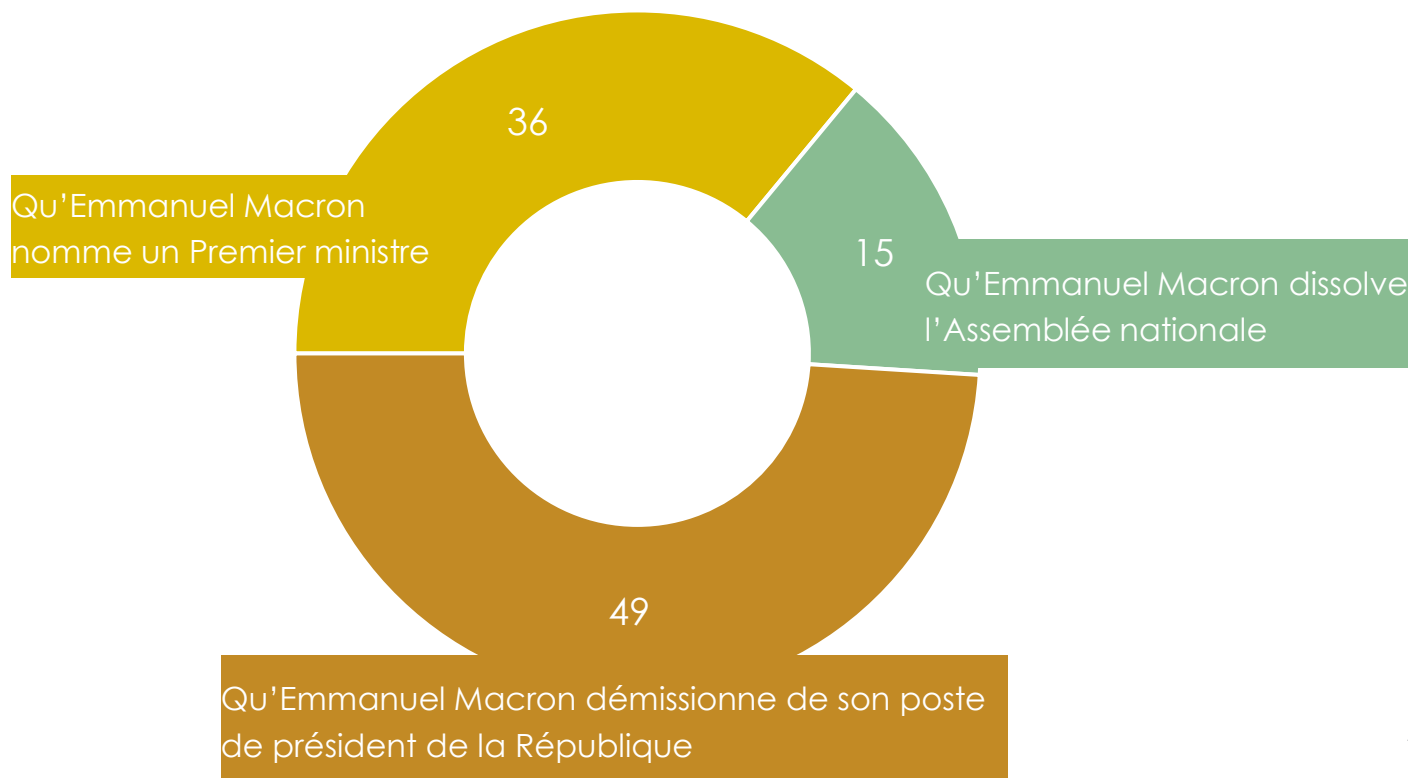
L'intervalle de confiance (parfois appelé « marge d'erreur ») permet de déterminer la confiance qui peut être attribuée à une valeur, en prenant en compte la valeur observée et la taille de l'échantillon. Si le calcul de l'intervalle de confiance concerne les sondages réalisés avec la méthode aléatoire, il est communément admis qu'il est proche pour les sondages réalisés avec la méthode des quotas.

| Taille de l'échantillon | 5% ou 95% | 10% ou 90% | 20% ou 80% | 30% ou 70% | 40% ou 60% | 50% |
|-------------------------|-----------|------------|------------|------------|------------|-----|
| 100 interviews | 4,4 | 6,0 | 8,0 | 9,2 | 9,8 | 10 |
| 200 interviews | 3,1 | 4,3 | 5,7 | 6,5 | 6,9 | 7,1 |
| 300 interviews | 2,5 | 3,5 | 4,6 | 5,3 | 5,7 | 5,8 |
| 400 interviews | 2,2 | 3,0 | 4,0 | 4,6 | 4,9 | 5,0 |
| 500 interviews | 2,0 | 2,7 | 3,6 | 4,1 | 4,4 | 4,5 |
| 600 interviews | 1,8 | 2,4 | 3,3 | 3,8 | 4,0 | 4,1 |
| 800 interviews | 1,5 | 2,1 | 2,8 | 3,2 | 3,4 | 3,5 |
| 1 000 interviews | 1,4 | 1,8 | 2,5 | 2,9 | 3,0 | 3,1 |
| 2 000 interviews | 1,0 | 1,3 | 1,8 | 2,1 | 2,2 | 2,3 |
| 3 000 interviews | 0,8 | 1,1 | 1,5 | 1,7 | 1,8 | 1,8 |
| 4 000 interviews | 0,7 | 0,9 | 1,3 | 1,5 | 1,6 | 1,6 |
| 6 000 interviews | 0,6 | 0,8 | 1,1 | 1,3 | 1,4 | 1,4 |

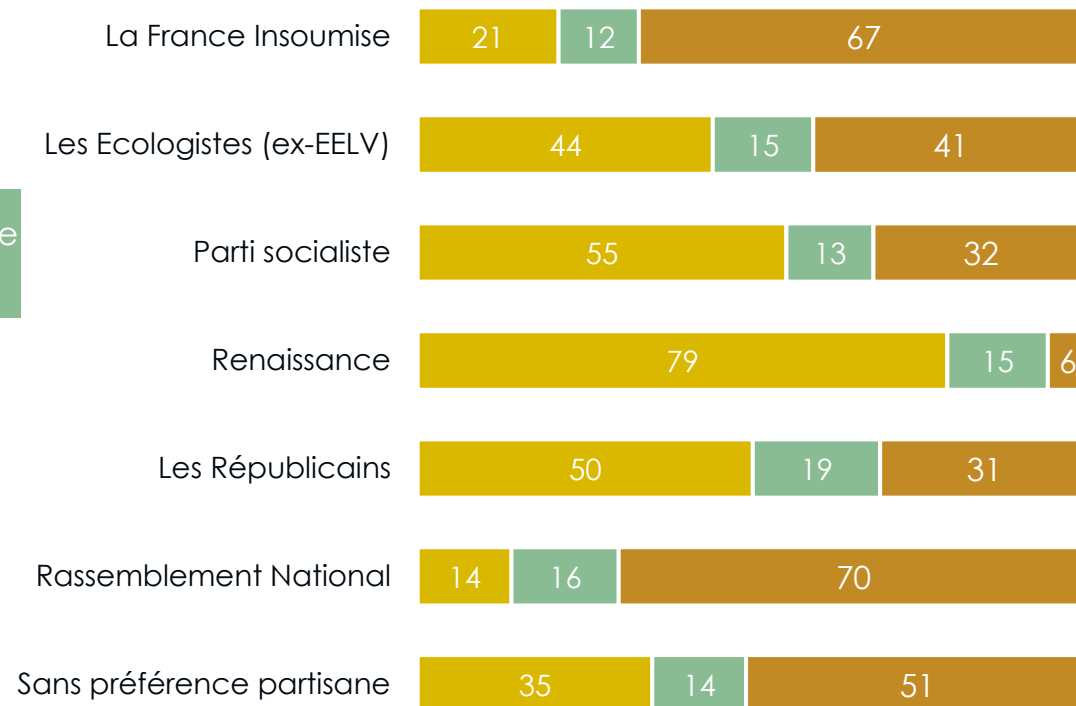
Note de lecture : dans le cas d'un échantillon de 2 000 personnes, si le pourcentage mesuré est de 10%, la marge d'erreur est égale à 1,3. Il y a donc 95% de chance que le pourcentage réel soit compris entre 8,7% et 11,3% (plus ou moins 1,3 points).

Attentes des Français en cas de non-confiance de l'Assemblée nationale envers le Premier ministre

1 Français sur 2 souhaiterait (surtout les sympathisants LFI et RN) qu'Emmanuel Macron démissionne si les députés ne votaient pas la confiance au Premier ministre lundi 8 septembre 2025, tandis que 36% souhaiteraient qu'un nouveau Premier ministre soit nommé



Préférence en fonction de la proximité politique
En % de : **Nomination** / **Dissolution** / **Démission**



Si les députés ne votaient pas la confiance au Premier ministre François Bayrou le lundi 8 septembre, quelle serait votre préférence ?

Base : **Aux Français inscrits sur les listes électorales, en %**

Intentions de vote aux élections législatives

Récapitulatif – Intentions de vote pour le 1^{er} tour des élections législatives

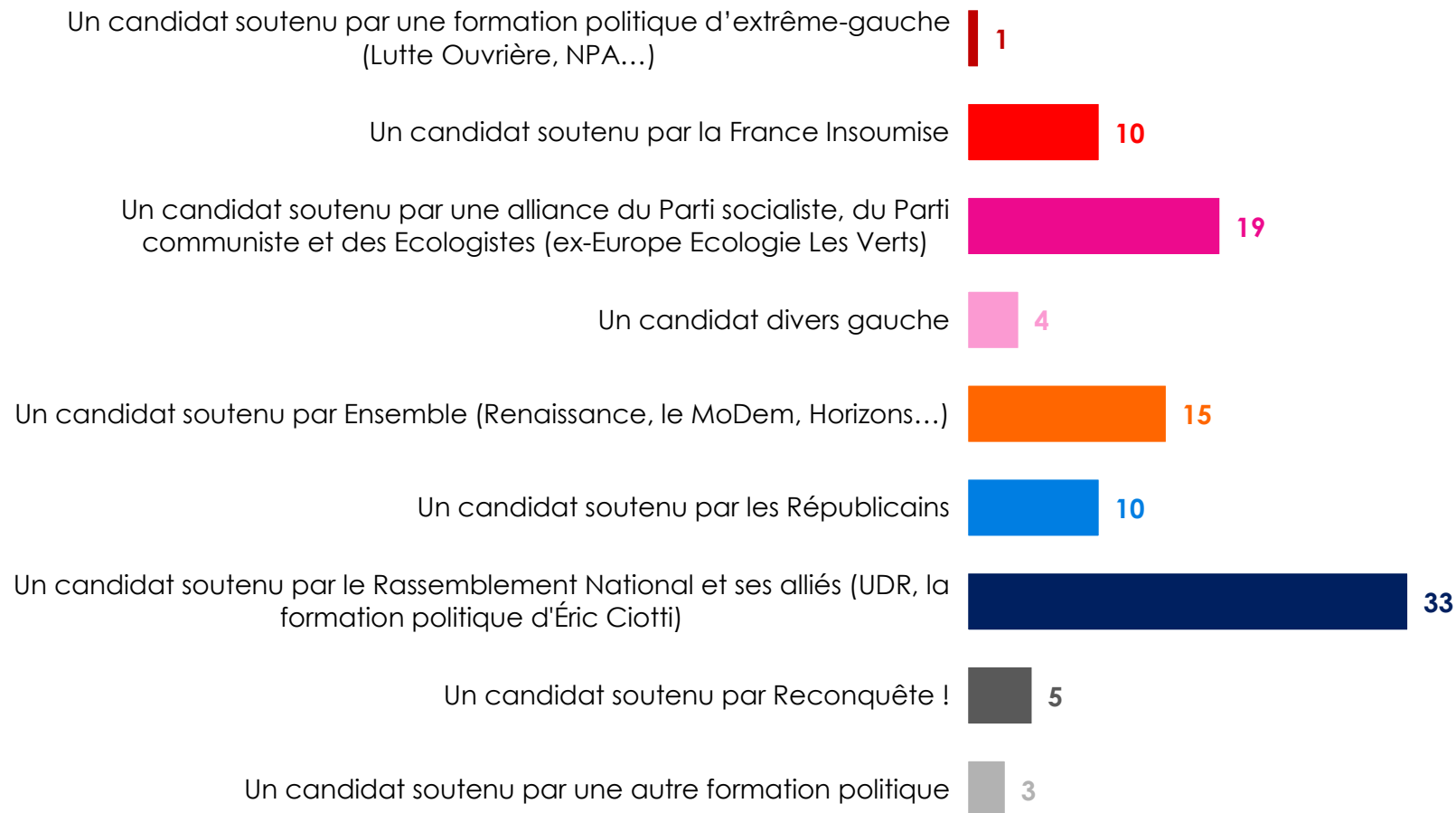
| | Hypothèse Gauche désunie | Hypothèse Gauche unie | Rappel des résultats du 1 ^{er} tour des élections législatives de 2024* |
|--|--------------------------|-----------------------|--|
| Un candidat soutenu par une formation politique d'extrême-gauche (Lutte Ouvrière, NPA...) | 1 | 1 | 1 |
| Un candidat soutenu par la France Insoumise | 10 | Non présent | - |
| Un candidat soutenu par une alliance du Parti socialiste, du Parti communiste et des Ecologistes (ex-Europe Ecologie Les Verts) | 19 | Non présent | - |
| Un candidat soutenu par une union des formations politiques de gauche (France Insoumise, Parti socialiste, Parti communiste, les Ecologistes (ex-Europe Ecologie Les Verts)) | Non présent | 26 | 28 |
| Un candidat divers gauche | 4 | 6 | 2 |
| Un candidat soutenu par Ensemble (Renaissance, le MoDem, Horizons...) | 15 | 16 | 23 |
| Un candidat soutenu par les Républicains | 10 | 10 | 10 |
| Un candidat soutenu par le Rassemblement National et ses alliés (UDR, la formation politique d'Éric Ciotti) | 33 | 33 | 33 |
| Un candidat soutenu par Reconquête ! | 5 | 5 | 1 |
| Un candidat soutenu par une autre formation politique | 3 | 3 | 2 |

Intentions de vote pour le 1^{er} tour des élections législatives
 Base : **Aux Français inscrits sur les listes électorales, en % des votes exprimés**

*Source : ministère de l'Intérieur. Aux inscrits sur les listes électorales, en % de votes exprimés

Intentions de vote pour le 1^{er} tour des élections législatives

Hypothèse gauche désunie



Intentions de vote pour le 1^{er} tour des élections législatives
Base : **Aux Français inscrits sur les listes électorales, en % des votes exprimés**

Rappel : Les intentions de vote mesurent un rapport de force à un moment donné. Elles ne peuvent en aucun cas être considérées comme étant prédictives des résultats du scrutin. La marge d'erreur des résultats d'ensemble s'établit, selon le score visé, entre plus ou moins 1,4 et 2,1 points.

Intentions de vote pour le 1^{er} tour des élections législatives en fonction du vote aux élections antérieures

Hypothèse gauche désunie

| | Vote au 1 ^{er} tour des élections législatives de 2024 | | | | Vote au 1 ^{er} tour de l'élection présidentielle de 2022 | | |
|---|---|---|---|--|---|-----------------|---------------|
| | Un(e) candidat(e) soutenu(e) par le Nouveau Front Populaire | Un(e) candidat(e) soutenu(e) par Ensemble | Un(e) candidat(e) soutenu(e) par Les Républicains | Un(e) candidat(e) soutenu(e) par le Rassemblement National | Jean-Luc Mélenchon | Emmanuel Macron | Marine Le Pen |
| Un candidat soutenu par une formation politique d'extrême-gauche (Lutte Ouvrière, NPA...) | - | - | - | - | 2 | - | 1 |
| Un candidat soutenu par la France Insoumise | 35 | 2 | 1 | 1 | 47 | 3 | 1 |
| Un candidat soutenu par une alliance du Parti socialiste, du Parti communiste et des Ecologistes (ex-Europe Ecologie Les Verts) | 55 | 7 | 6 | 1 | 36 | 13 | 2 |
| Un candidat divers gauche | 4 | 2 | 1 | 1 | 6 | 3 | 1 |
| Un candidat soutenu par Ensemble (Renaissance, le MoDem, Horizons...) | - | 74 | 6 | - | 1 | 49 | 1 |
| Un candidat soutenu par les Républicains | 1 | 7 | 68 | 3 | 2 | 16 | 3 |
| Un candidat soutenu par le Rassemblement National et ses alliés (UDR, la formation politique d'Éric Ciotti) | 3 | 5 | 14 | 89 | 4 | 11 | 87 |
| Un candidat soutenu par Reconquête | - | 2 | 2 | 3 | 1 | 2 | 2 |
| Un candidat soutenu par une autre formation politique | 2 | 1 | 2 | 2 | 1 | 3 | 2 |

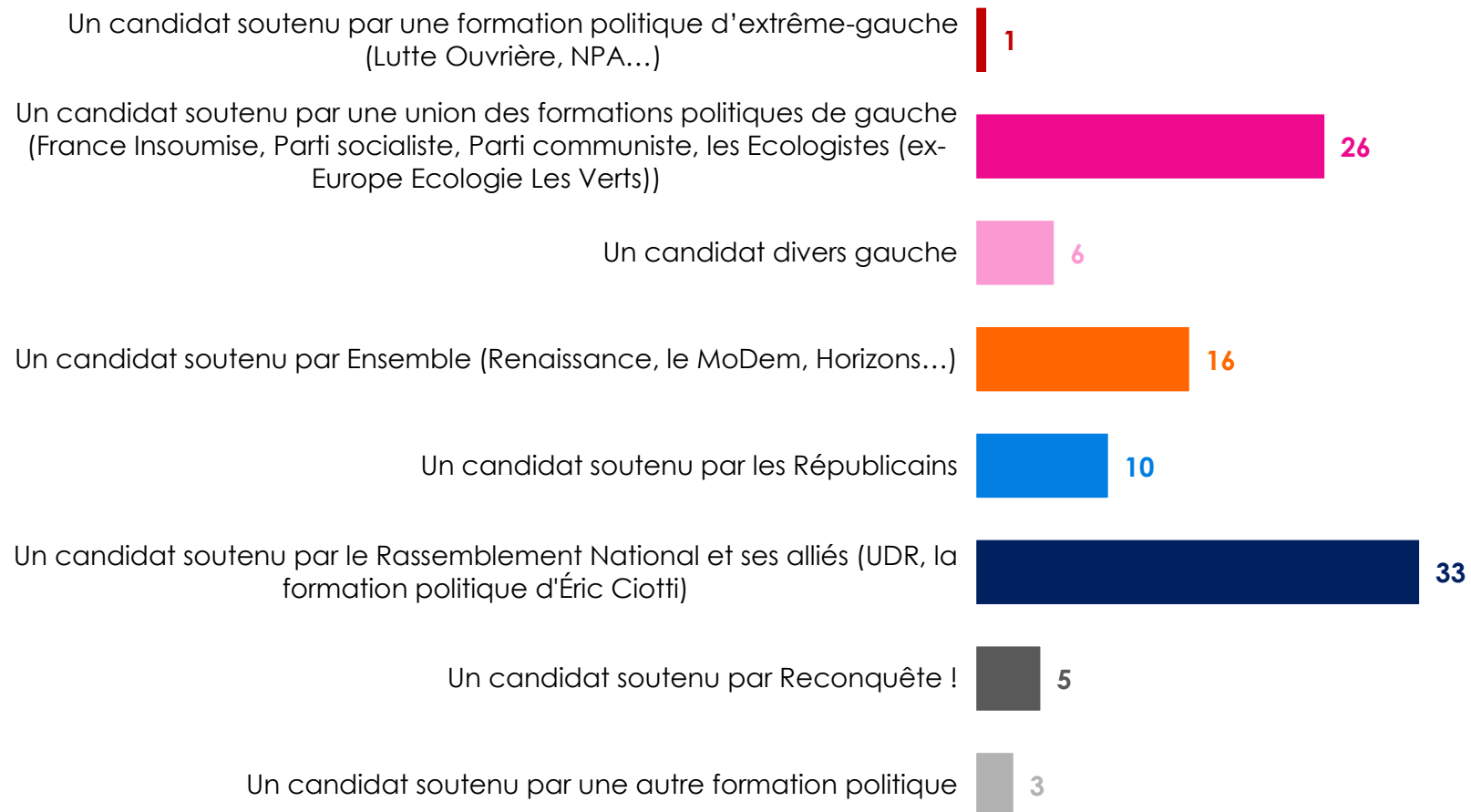
Note de lecture : Parmi les électeurs d'un candidat issu du Nouveau Front Populaire au 1^{er} tour des élections législatives de 2024 exprimant une intention de vote pour les élections législatives, 35% auraient l'intention de voter pour un candidat de La France Insoumise au 1^{er} tour des élections législatives dans cette configuration.

Intentions de vote pour le 1^{er} tour des élections législatives
Base : **Aux Français inscrits sur les listes électorales, en % des votes exprimés**

Rappel : Les intentions de vote mesurent un rapport de force à un moment donné. Elles ne peuvent en aucun cas être considérées comme étant prédictives des résultats du scrutin. La marge d'erreur des résultats d'ensemble s'établit, selon le score visé, entre plus ou moins 1,4 et 2,1 points.

Intentions de vote pour le 1^{er} tour des élections législatives

Hypothèse gauche unie



Intentions de vote pour le 1^{er} tour des élections législatives
Base : **Aux Français inscrits sur les listes électorales, en % des votes exprimés**

Rappel : Les intentions de vote mesurent un rapport de force à un moment donné. Elles ne peuvent en aucun cas être considérées comme étant prédictives des résultats du scrutin. La marge d'erreur des résultats d'ensemble s'établit, selon le score visé, entre plus ou moins 1,4 et 2,1 points.

Intentions de vote pour le 1^{er} tour des élections législatives en fonction du vote aux élections antérieures

Hypothèse gauche unie

| | Vote au 1 ^{er} tour des élections législatives de 2024 | | | | Vote au 1 ^{er} tour de l'élection présidentielle de 2022 | | |
|--|---|---|---|--|---|-----------------|---------------|
| | Un(e) candidat(e) soutenu(e) par le Nouveau Front Populaire | Un(e) candidat(e) soutenu(e) par Ensemble | Un(e) candidat(e) soutenu(e) par Les Républicains | Un(e) candidat(e) soutenu(e) par le Rassemblement National | Jean-Luc Mélenchon | Emmanuel Macron | Marine Le Pen |
| Un candidat soutenu par une formation politique d'extrême-gauche (Lutte Ouvrière, NPA...) | 1 | - | - | - | 2 | - | 1 |
| Un candidat soutenu par une union des formations politiques de gauche (France Insoumise, Parti socialiste, Parti communiste, les Ecologistes (ex-Europe Ecologie Les Verts)) | 83 | 5 | 9 | 1 | 81 | 13 | 2 |
| Un candidat divers gauche | 8 | 4 | 2 | 2 | 6 | 6 | 2 |
| Un candidat soutenu par Ensemble (Renaissance, le MoDem, Horizons...) | 2 | 76 | 4 | 1 | 2 | 49 | 2 |
| Un candidat soutenu par les Républicains | 2 | 8 | 66 | 3 | 2 | 17 | 2 |
| Un candidat soutenu par le Rassemblement National et ses alliés (UDR, la formation politique d'Éric Ciotti) | 2 | 4 | 13 | 89 | 5 | 11 | 86 |
| Un candidat soutenu par Reconquête | 1 | 2 | 4 | 3 | - | 2 | 3 |
| Un candidat soutenu par une autre formation politique | 1 | 1 | 2 | 1 | 2 | 2 | 2 |

Note de lecture : Parmi les électeurs d'un candidat issu du Nouveau Front Populaire au 1^{er} tour des élections législatives de 2024 exprimant une intention de vote pour les élections législatives, 83% auraient l'intention de voter pour un candidat soutenu par une union des formations politiques de gauche au 1^{er} tour des élections législatives dans cette configuration.

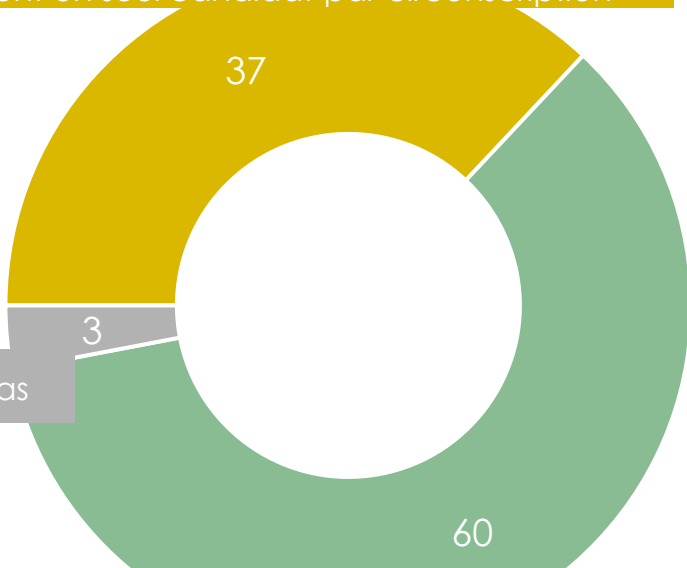
Intentions de vote pour le 1^{er} tour des élections législatives
Base : **Aux Français inscrits sur les listes électorales, en % des votes exprimés**

Rappel : Les intentions de vote mesurent un rapport de force à un moment donné. Elles ne peuvent en aucun cas être considérées comme étant prédictives des résultats du scrutin. La marge d'erreur des résultats d'ensemble s'établit, selon le score visé, entre plus ou moins 1,4 et 2,1 points.

Le souhait d'union de la gauche

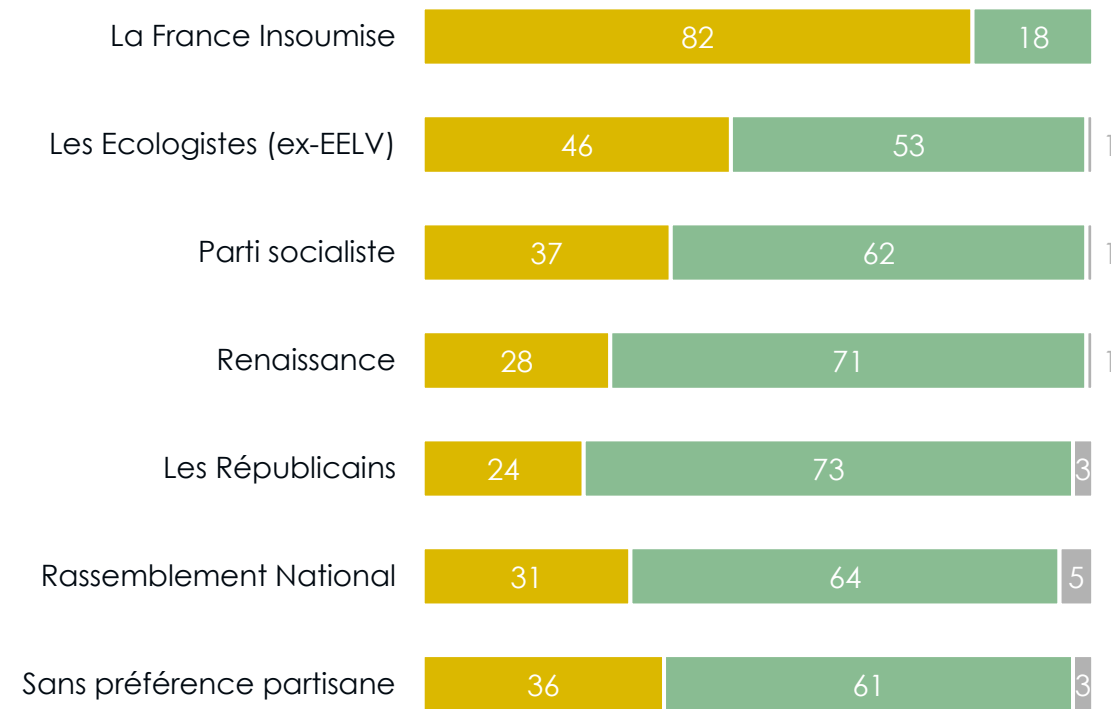
6 Français sur 10 préféreraient une union des différentes forces politiques de gauche restreinte au Parti socialiste, au Parti Communiste et aux Écologistes. Au près des sympathisants des différentes forces politiques de gauche, seuls les proches de La France Insoumise défendent majoritairement une union de toutes les formations de gauche

Que les différentes formations politiques de gauche (France Insoumise, Parti socialiste, Parti Communiste et Les Écologistes) s'allient et présentent un seul candidat par circonscription



Que le Parti socialiste, le Parti Communiste et Les Écologistes s'allient et présentent un seul candidat par circonscription sans s'allier à la France Insoumise

Préférence en fonction de la proximité politique
En % de : Union complète / Union hors LFI

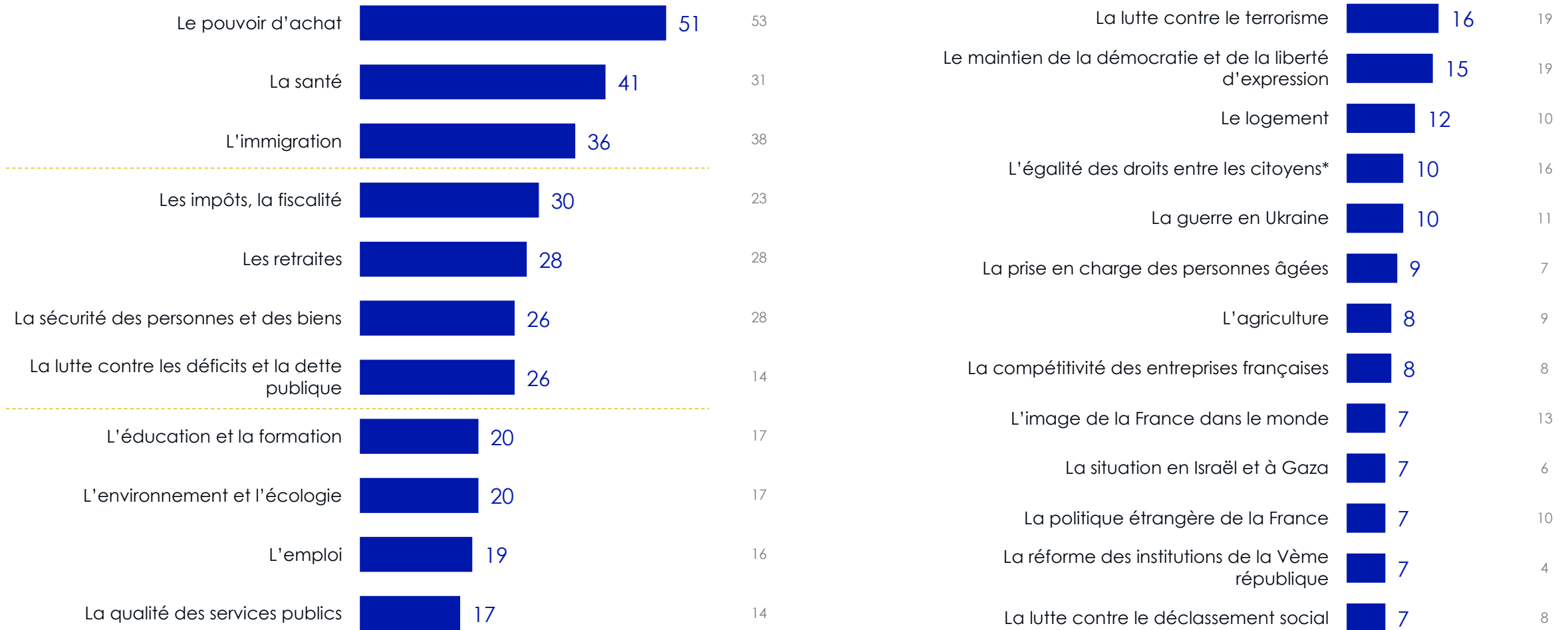


En cas d'élections législatives anticipées, quelle serait votre préférence :
Base : **Aux Français inscrits sur les listes électorales, en %**

Les motivations de vote

Le pouvoir d'achat, la santé et l'immigration seraient les trois thèmes qui présideraient aux choix de vote en cas d'élections législatives

Rappel 1^{er} tour des élections législatives 2024



Parmi la liste suivante, quels sont les thèmes qui vont le plus compter dans votre choix de vote lors des élections législatives ?

Cinq réponses possibles

Base : **Aux Français inscrits sur les listes électorales, en %**

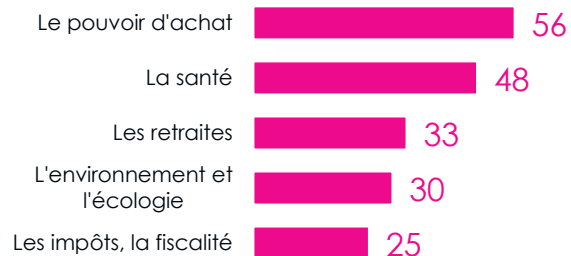
*(égalité femmes/hommes, égalité entre les citoyens quelle que soit leur origine, etc.)

Les 5 premières motivations de vote auprès des sympathisants de chaque formation politique

Sympathisants



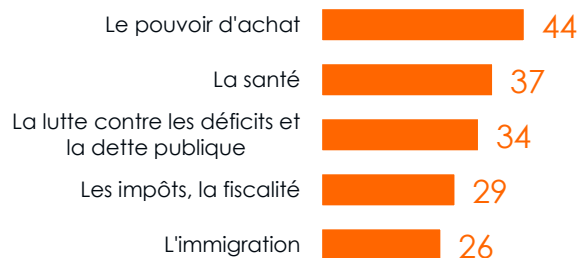
Sympathisants



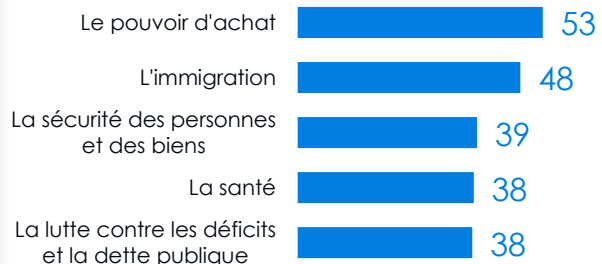
Sympathisants



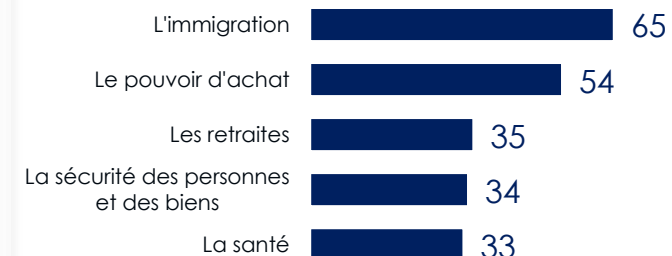
Sympathisants



Sympathisants



Sympathisants



Parmi la liste suivante, quels sont les thèmes qui vont le plus compter dans votre choix de vote lors des élections législatives ?

Cinq réponses possibles

Base : **Aux Français inscrits sur les listes électorales, en %**

*(égalité femmes/hommes, égalité entre les citoyens quelle que soit leur origine, etc.)



Contacts Toluna – Harris Interactive en France :

Jean-Daniel Lévy

Directeur délégué – Stratégies politiques et d'opinion

jdlevy@toluna.com

Merci de noter que toute diffusion de ces résultats doit être accompagnée des éléments techniques suivants : le **nom de l'institut**, le **nom du commanditaire** de l'étude, la **méthode d'enquête**, les **dates de réalisation** et la **taille de l'échantillon**.

Copyright © Toluna

All rights reserved. Nothing from this report is allowed to be multiplied, to be stored in an automated file, or to be made public electronically, mechanically, by photocopies, recording or any other manner, without written consent of Toluna.