

Une étude



pour



Les Français et le système de retraite

Mars 2025

Jean-Daniel Lévy, Directeur délégué – Stratégies politiques et d'opinion

Pierre-Hadrien Bartoli, Directeur des études politiques et d'opinion

Yanis Belaghene, Chargé d'études senior au Département Politique – Opinion



Sommaire

Méthodologie d'enquête	P.3
Principaux enseignements	P.5
Une connaissance du système de retraite qui reste perfectible	P.8
Des Français relativement critiques vis-à-vis du système de retraite actuel	P.14
Des Français pessimistes vis-à-vis du futur du système de retraite, qui se projettent vers un système mixte par répartition et par capitalisation	P.20

Méthodologie d'enquête



Enquête réalisée **en ligne** du **21** au **24 février** 2025 (juste avant le lancement du « conclave » sur la réforme des retraites).



Échantillon de **1 101** personnes représentatif des Français âgés de 18 ans et plus.



Méthode des quotas et redressement appliqués aux variables suivantes : **sexe**, **âge**, **catégorie socioprofessionnelle**, **région** et **taille d'agglomération** de l'interviewé(e).



Aide à la lecture des résultats détaillés :

- Les chiffres présentés sont exprimés en pourcentage.
- Les chiffres en italique sont ceux qui apparaissent significativement au-dessus de la moyenne.
- Les rappels de 2018 font référence à l'étude « Le regard des Français sur l'actuel système des retraites » réalisé par en ligne par l'Ifop pour La Fondation pour l'innovation politique, du 24 au 29 septembre 2018 auprès d'un échantillon de 3 001 personnes représentatif de la population française âgée de 18 ans et plus.

Intervalle de confiance

L'intervalle de confiance (parfois appelé « marge d'erreur ») permet de déterminer la confiance qui peut être attribuée à une valeur, en prenant en compte la valeur observée et la taille de l'échantillon. Si le calcul de l'intervalle de confiance concerne les sondages réalisés avec la méthode aléatoire, il est communément admis qu'il est proche pour les sondages réalisés avec la méthode des quotas.

Taille de l'échantillon	5% ou 95%	10% ou 90%	20% ou 80%	30% ou 70%	40% ou 60%	50%
100 interviews	4,4	6,0	8,0	9,2	9,8	10
200 interviews	3,1	4,3	5,7	6,5	6,9	7,1
300 interviews	2,5	3,5	4,6	5,3	5,7	5,8
400 interviews	2,2	3,0	4,0	4,6	4,9	5,0
500 interviews	2,0	2,7	3,6	4,1	4,4	4,5
600 interviews	1,8	2,4	3,3	3,8	4,0	4,1
800 interviews	1,5	2,1	2,8	3,2	3,4	3,5
1 000 interviews	1,4	1,8	2,5	2,9	3,0	3,1
2 000 interviews	1,0	1,3	1,8	2,1	2,2	2,3
3 000 interviews	0,8	1,1	1,5	1,7	1,8	1,8
4 000 interviews	0,7	0,9	1,3	1,5	1,6	1,6
6 000 interviews	0,6	0,8	1,1	1,3	1,4	1,4

Note de lecture : dans le cas d'un échantillon de 1 000 personnes, si le pourcentage mesuré est de 10%, la marge d'erreur est égale à 1,8. Il y a donc 95% de chance que le pourcentage réel soit compris entre 8,2% et 11,8% (plus ou moins 1,8 points).



Principaux enseignements

Principaux enseignements 1/2

Lors de sa déclaration de politique générale du 14 janvier 2025, le Premier ministre François Bayrou a notamment annoncé la tenue d'une conférence sociale, réunie en « conclave », ayant pour mission de trouver « un accord d'équilibre et de meilleure justice » pour le système de retraites. C'est dans ce contexte qu'Hexagone a sollicité Toluna-Harris Interactive afin de réaliser une étude sur la manière dont les Français perçoivent le système de retraite et ses potentielles réformes. NB : le terrain d'enquête a eu lieu avant que le Premier ministre indique que le retour d'un âge légal de départ à la retraite à 62 n'était « pas possible » et au retrait de certaines organisations du « conclave ».

Que retenir de cette étude ?

- **56% des Français se déclarent bien informés sur le système de retraite actuel**, un niveau en progression au cours des 7 dernières années (+15) mais qui reste perfectible car seulement 10% des Français estiment être « très bien informés ». Notons que cette connaissance très relative touche toutes les catégories de la population, y compris les retraités eux-mêmes. Dans le détail, **72% des Français savent que les personnes en activité cotisent pour financer les pensions des retraités actuels**. Notons que le modèle est moins bien identifié par les plus jeunes, notamment les moins de 25 ans dont plus d'un tiers estiment que le modèle actuel est un système par capitalisation.
- Lorsqu'ils portent un regard sur le système de retraites actuel, ils sont **les trois quarts à estimer que les Français en tirent un bénéfice** (50% estiment que la somme des cotisations lors de la période d'activité est inférieure à la somme des pensions touchées lors de la retraite) **ou du moins que ces sommes s'équilibrent** (27%). Enfin, près d'un Français sur deux (47%) considèrent que **le niveau de vie moyen des retraités est inférieur à celui de la moyenne de la population française**, une affirmation particulièrement partagée par les plus jeunes.
- D'une manière générale, **près d'un Français sur deux se dit satisfait du système de retraite actuel**, soit une hausse de 17 points par rapport à la mesure de 2018. Ici encore, la satisfaction est relative, seulement 5% étant « très satisfaits ». Et les actifs se montrent moins positifs que les retraités (69%, mais ici aussi seulement 7% de « très satisfaits »). Dans le détail, les Français s'interrogent particulièrement sur sa **capacité à trouver un équilibre économique** (63% ne lui font pas confiance sur ce point) et les actifs se montrent plus inquiets quant à sa capacité de leur **permettre d'avoir un niveau de retraite satisfaisant** (66% manifestent une absence de confiance concernant cet aspect).

Principaux enseignements 2/2

- Dans ce contexte, quelles réformes possibles pour améliorer le système ? Sans prétendre être des experts du sujet, certaines propositions s'avèrent plus clivantes que d'autres aux yeux des Français. Ainsi, près des trois quarts se disent favorables à la **revalorisation des pensions afin qu'elles suivent l'évolution des salaires des actifs (74%)**, à la **hausse des cotisations des actifs aux plus hauts revenus (73%)** et au développement d'un **système de retraite par capitalisation (72%)** (complémentaire du système par répartition). En revanche, les perspectives de **recul de l'âge légal de départ en retraite (43%)** ou **d'augmentation de la durée du travail (40%)** suscitent l'opposition d'une majorité de Français. Notons également que la perspective de **réduire le montant des pensions** est massivement rejetée (87% d'opposition, dont 52% « tout à fait opposés ») dans un contexte, nous l'avons vu, où les Français s'inquiètent du niveau de vie des retraités.
- Appelés à se prononcer sur l'avenir du système de retraite, un peu plus de la moitié des Français estiment que **l'âge légal de départ sera de 66 ans ou plus dans une décennie**. 29% pensent qu'il restera inchangé alors que seulement 13% pensent qu'il sera avancé (à 62 ans, voire moins). Notons que cette dernière opinion reste très minoritaire y compris parmi les sympathisants des formations de gauche. A plus long terme, ils se montrent plutôt pessimistes : 59% considèrent que **les jeunes générations actives bénéficieront de conditions de retraites moins bonnes que celles des retraités actuels**, alors que 15% pensent même qu'ils n'auront tout simplement pas de retraites.
- Enfin, toujours en se projetant vers l'avenir, 64% des Français pensent qu'en 2035 **le système de retraites sera hybride, à la fois par répartition et par capitalisation**. Notons qu'un tiers des jeunes estiment que ce système sera uniquement par capitalisation et un quart uniquement par répartition. Concernant leur préférence, en rappelant encore qu'ils ne sont pas experts du sujet, **le système mixte convainc près d'un Français sur deux (48%)**, devant le système par répartition uniquement (18%) et le seul système par capitalisation (14%).



**Une connaissance du système de retraite qui reste
perfectible**

Dans l'esprit des Français, le terme « retraite » renvoie à des termes positifs : au repos, à la liberté, au moindre travail

Quels sont tous les mots, toutes les idées, toutes les représentations qui vous viennent à l'esprit quand vous pensez au terme « retraite » ? – Question ouverte, réponses spontanées


- À tous -

« Repos, tranquillité, vieillesse. »

« Vieillesse, liberté, voyage. »

« Moins de contraintes d'horaires, plus de temps, de liberté. »

« Plus de travail, pouvoir profiter. »



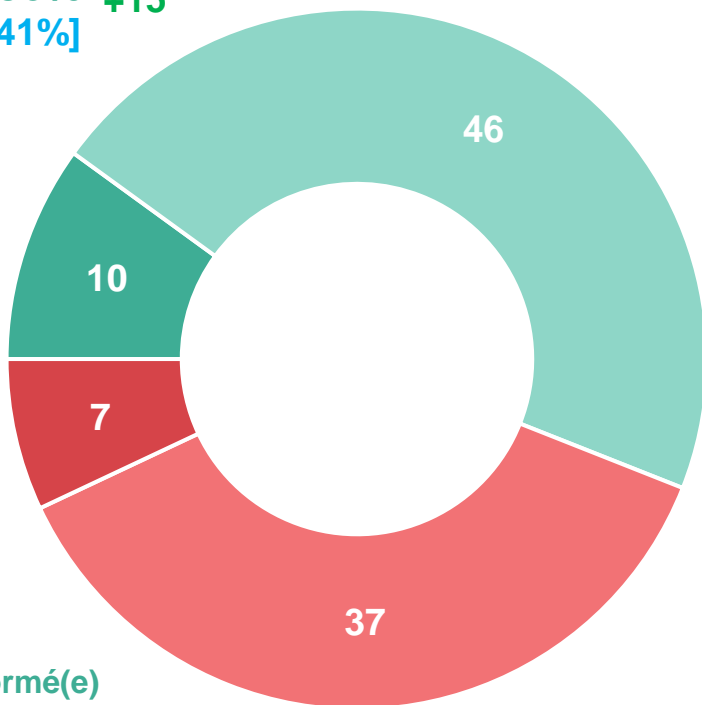
Le nuage de mots est automatiquement généré à partir de l'exhaustivité des réponses spontanées à la question ouverte. La taille d'un mot dans le visuel représente sa fréquence d'utilisation : le mot écrit en plus gros caractères est celui qui a été le plus utilisé par les sondés dans leurs réponses. L'emplacement d'un mot au sein du nuage n'a pas de signification particulière, pas plus que sa couleur.

Même si le sentiment d'information progresse depuis 2018, notamment du fait de la médiatisation de la réforme des retraites, le système de retraite actuel fait l'objet d'une connaissance perfectible : un peu plus de la moitié des Français déclarent être bien informés à ce sujet mais seulement 10% estiment être « très bien informés » (y compris parmi les retraités)

Lorsque vous pensez au système de retraite actuel, êtes-vous bien informé(e) ou mal informé(e) sur son fonctionnement ?

- À tous, en % -

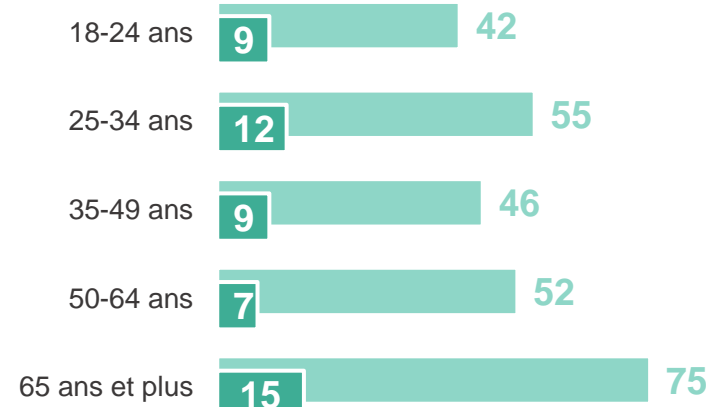
Bien informé(e) : 56% +15
[Rappel 2018 : 41%]




- Très bien informé(e)
- Plutôt bien informé(e)
- Plutôt mal informé(e)
- Très mal informé(e)

Mal informé(e) : 44% -15
[Rappel 2018 : 59%]

Détail selon l'âge



Détail selon la catégorie socio-professionnelle



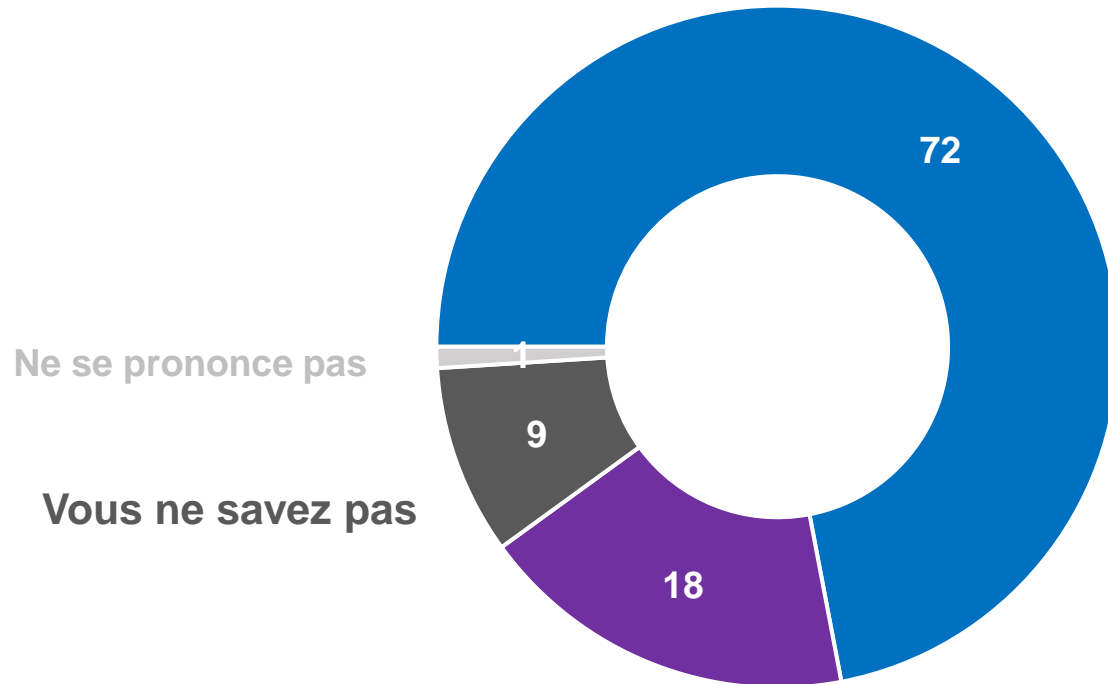
- Bien informé(e)
- Dont : Très bien informé(e)

Près des trois quarts des Français savent que les cotisations des personnes actuellement en activité financent les pensions des retraités. Notons que les plus jeunes semblent moins bien connaître le fonctionnement du système de retraite actuel

Selon vous, comment fonctionne le système général de retraite en France... ?

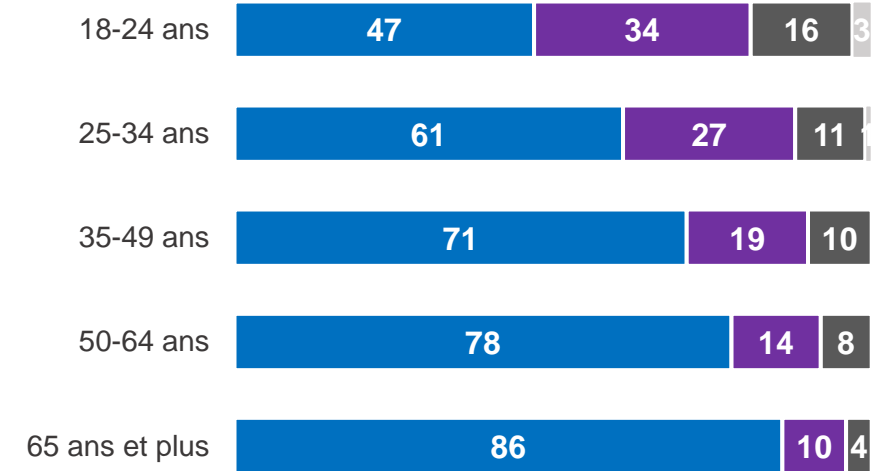
- À tous, en % -

Les personnes en activité financent principalement avec leurs cotisations les pensions des retraités actuels




Les personnes en activité financent principalement avec leurs cotisations leurs propres futures pensions de retraites

Détail selon l'âge



Détail selon la catégorie socio-professionnelle

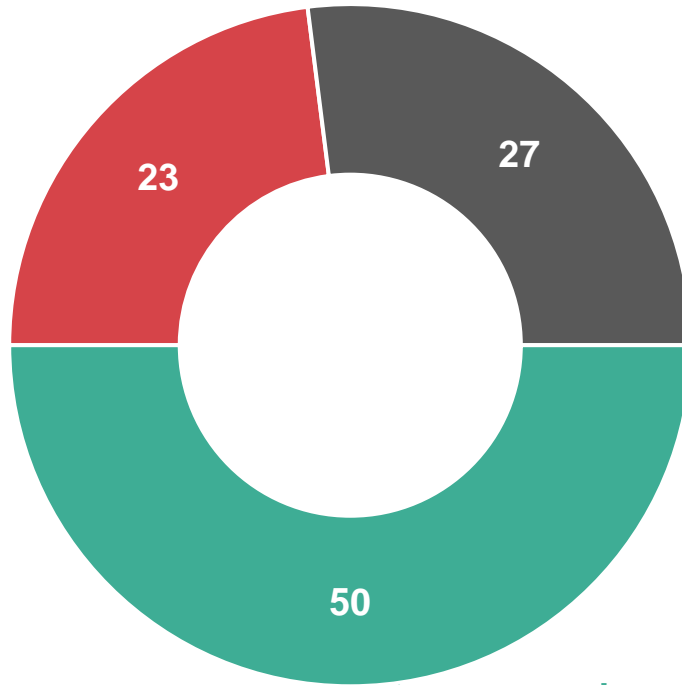


Une majorité de Français estiment que le système de retraite actuel est avantageux pour les retraités car, selon eux, la somme des cotisations versées lors de la période d'activité reste inférieure ou égale à la somme des pensions qui sont touchées à partir du départ à la retraite

Les retraités actuels ont versé des cotisations retraite durant toutes leurs années d'activité professionnelle. Depuis leur départ en retraite, ils touchent tous les mois une pension. Selon-vous... ?

- À tous, en % -

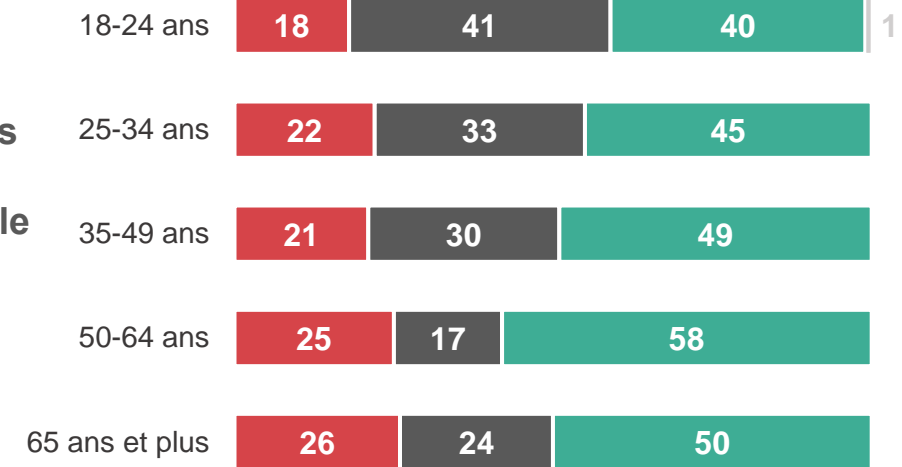
La somme des cotisations qu'ils ont versées durant toutes leurs années d'activité professionnelle est supérieure à la somme des pensions de retraite qu'ils percevront jusqu'à leur décès



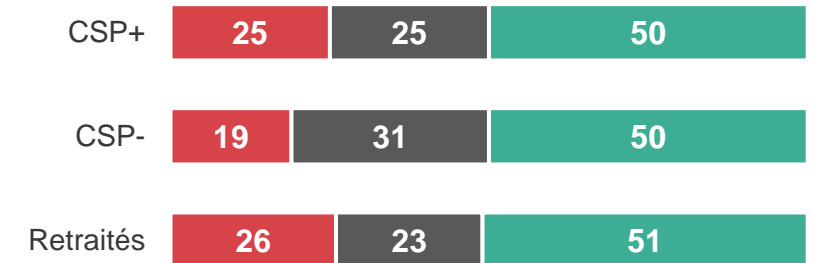
La somme des cotisations qu'ils ont versées durant toutes leurs années d'activité professionnelle est équivalente à la somme des pensions de retraite qu'ils percevront jusqu'à leur décès

La somme des cotisations qu'ils ont versées durant toutes leurs années d'activité professionnelle est inférieure à la somme des pensions de retraite qu'ils percevront jusqu'à leur décès

Détail selon l'âge



Détail selon la catégorie socio-professionnelle



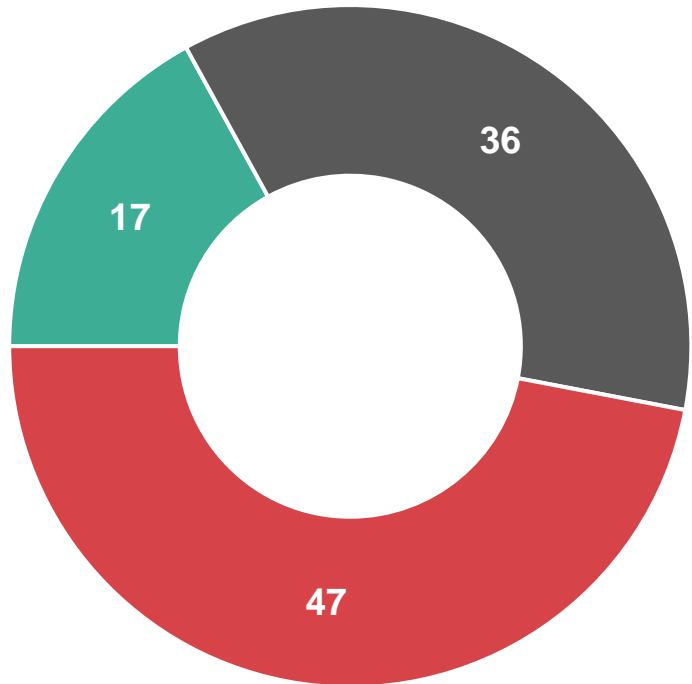
Ne se prononce pas

Le niveau de vie moyen des retraités est globalement perçu comme inférieur à celui du reste de la population par près d'un Français sur deux (particulièrement parmi les actifs, notamment appartenant aux catégories populaires)

Selon vous, le niveau de vie moyen des retraités est-il meilleur, moins bon, ou ni meilleur, ni moins bon que celui du reste de la population française ?

- À tous, en % -

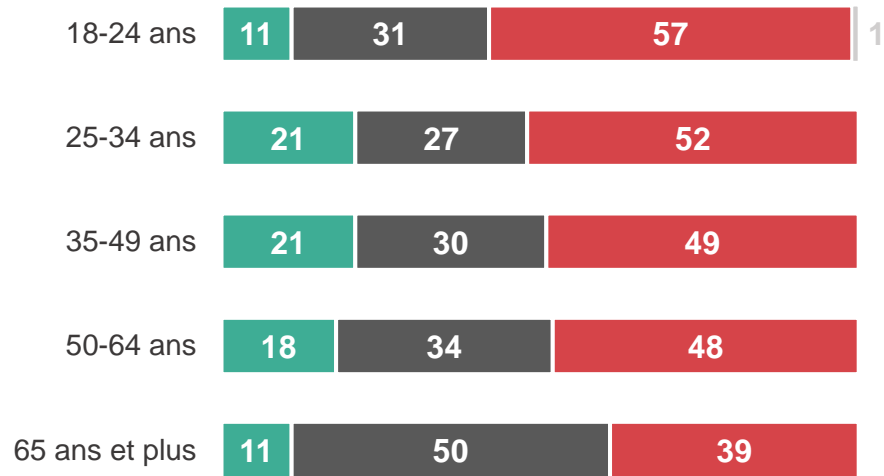
Le niveau de vie moyen des retraités est meilleur que celui du reste de la population française



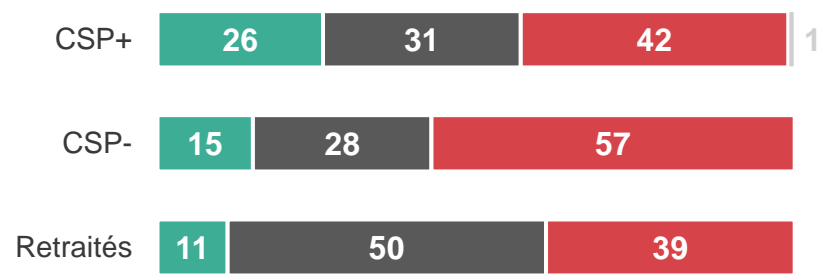
Le niveau de vie moyen des retraités n'est ni meilleur, ni moins bon que celui du reste de la population française

Le niveau de vie moyen des retraités est moins bon que celui du reste de la population française

Détail selon l'âge



Détail selon la catégorie socio-professionnelle



Ne se prononce pas



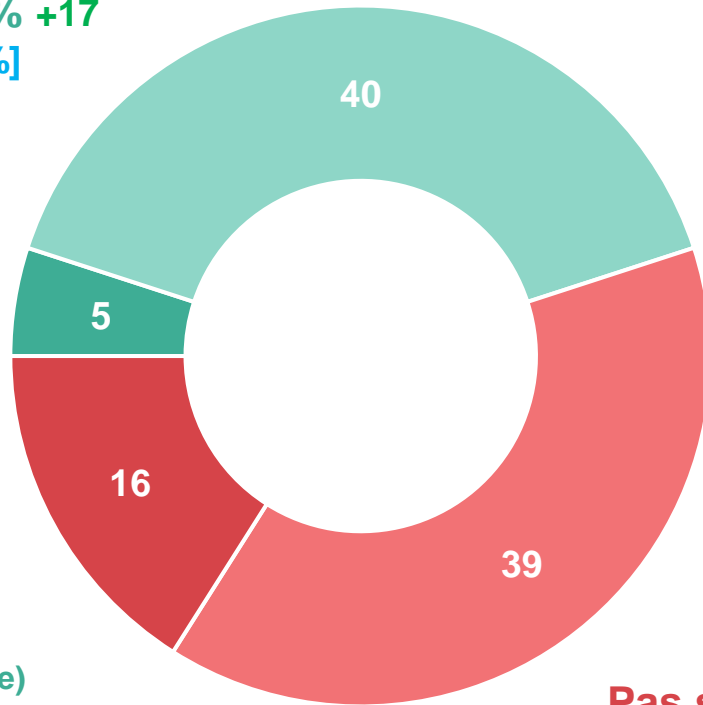
Des Français relativement critiques vis-à-vis du système de retraite actuel

Le système de retraite actuel ne suscite pas une adhésion marquée des Français, même si elle progresse nettement depuis 2018 : moins de la moitié d'entre eux s'en montrent satisfaits. Si les retraités indiquent en être relativement satisfaits, les actifs se révèlent plus critiques vis-à-vis du système actuel

A propos du système de retraite actuel, diriez-vous que vous en êtes... ?

- À tous, en % -

Satisfait(e) : 45% +17
[Rappel 2018 : 28%]



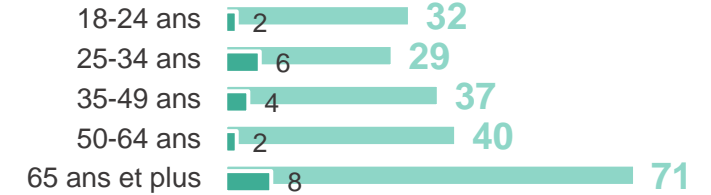
- Très satisfait(e)
- Plutôt satisfait(e)
- Plutôt pas satisfait(e)
- Pas du tout satisfait(e)

Pas satisfait(e) : 55% -17
[Rappel 2018 : 72%]

Détail selon le sexe



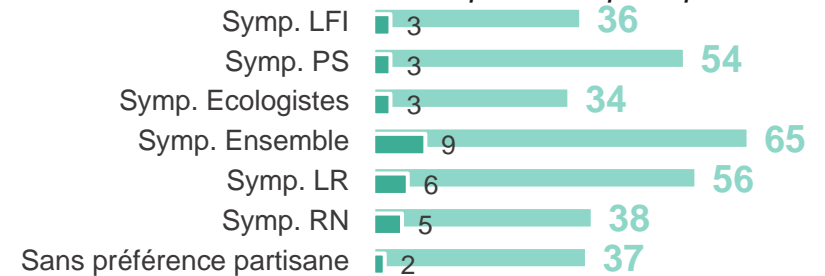
Détail selon l'âge



Détail selon la catégorie socio-professionnelle



Détail selon la proximité politique

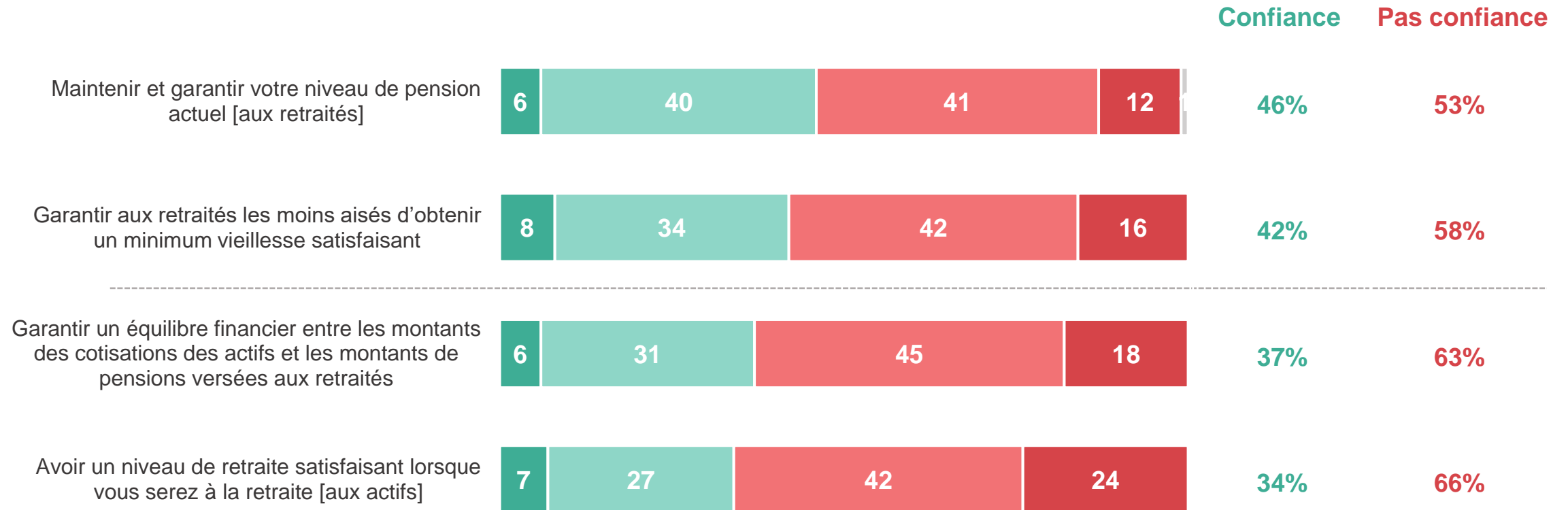


- Satisfait(e)
- Dont : Très satisfait(e)

De manière générale, les Français indiquent faire peu confiance au système de retraite français, notamment pour garantir un niveau de retraite satisfaisant aux actifs actuels

Diriez-vous que vous faites confiance ou pas confiance au système de retraite français pour... ?

- À tous, en % -



■ Tout à fait confiance ■ Plutôt confiance ■ Plutôt pas confiance ■ Pas du tout confiance ■ Ne se prononce pas

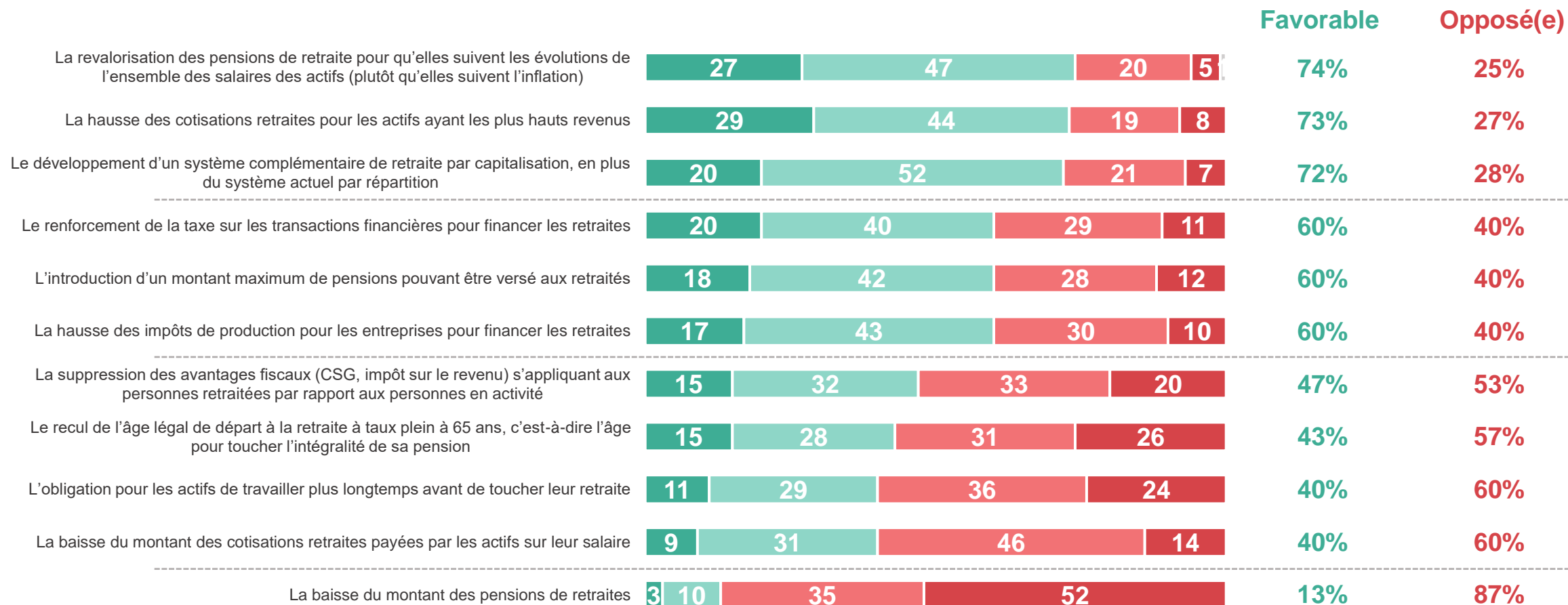


De manière générale, les sympathisants Ensemble déclarent davantage faire confiance au système de retraite français sur chacune de ces dimensions.

La revalorisation des pensions de retraite, la hausse des cotisations retraites pour les actifs bénéficiant des plus hauts revenus et le développement d'un système de retraite par capitalisation en complément du système de retraite par répartition apparaissent comme les mesures envers lesquels les Français se montrent les plus favorables. En revanche, ils affichent très majoritairement leur opposition à une baisse du montant des pensions de retraites

Diriez-vous que vous seriez favorable ou opposé(e) aux mesures suivantes pour réformer le système de retraite français ?

- À tous, en % -

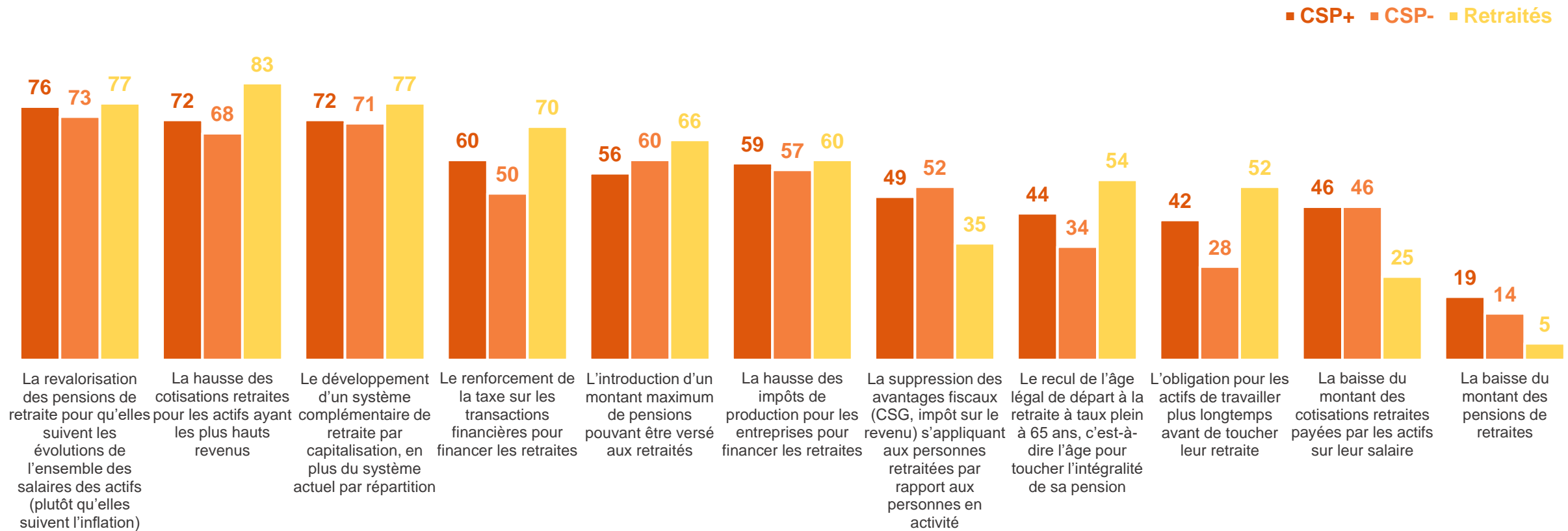


■ Tout à fait favorable
 ■ Plutôt favorable
 ■ Plutôt opposé(e)
 ■ Tout à fait opposé(e)
 ■ Ne se prononce pas

Les retraités déclarent davantage être favorables aux mesures s'appliquant principalement aux actifs

Diriez-vous que vous seriez favorable ou opposé(e) aux mesures suivantes pour réformer le système de retraite français ?

- À tous, en % de réponses « Favorable » -



Si les sympathisants Ensemble et LR se déclarent davantage favorables aux mesures liées au rallongement de la durée de travail et de cotisations, les sympathisants de gauche se prononcent plus en faveur de la hausse des impôts de production pour les entreprises

Diriez-vous que vous seriez favorable ou opposé(e) aux mesures suivantes pour réformer le système de retraite français ?

- À tous, en % de réponses « Favorable » -

	Ensemble	Proximité politique						
		LFI	PS	Les Ecologistes	Ensemble	LR	RN	Sans préférence
La revalorisation des pensions de retraite pour qu'elles suivent les évolutions de l'ensemble des salaires des actifs (plutôt qu'elles suivent l'inflation)	74	67	77	83	78	77	73	72
La hausse des cotisations retraites pour les actifs ayant les plus hauts revenus	73	80	78	82	76	74	72	70
Le développement d'un système complémentaire de retraite par capitalisation, en plus du système actuel par répartition	72	57	72	73	88	83	71	69
Le renforcement de la taxe sur les transactions financières pour financer les retraites	60	64	80	57	72	46	53	56
L'introduction d'un montant maximum de pensions pouvant être versé aux retraités	60	55	67	58	64	61	59	60
La hausse des impôts de production pour les entreprises pour financer les retraites	60	76	76	67	53	40	60	59
La suppression des avantages fiscaux (CSG, impôt sur le revenu) s'appliquant aux personnes retraitées par rapport aux personnes en activité	47	52	43	35	45	42	55	49
Le recul de l'âge légal de départ à la retraite à taux plein à 65 ans, c'est-à-dire l'âge pour toucher l'intégralité de sa pension	43	29	30	30	73	58	35	41
L'obligation pour les actifs de travailler plus longtemps avant de toucher leur retraite	40	17	30	28	68	59	34	34
La baisse du montant des cotisations retraites payées par les actifs sur leur salaire	40	45	40	31	38	38	42	38
La baisse du montant des pensions de retraites	13	22	10	13	13	10	10	12

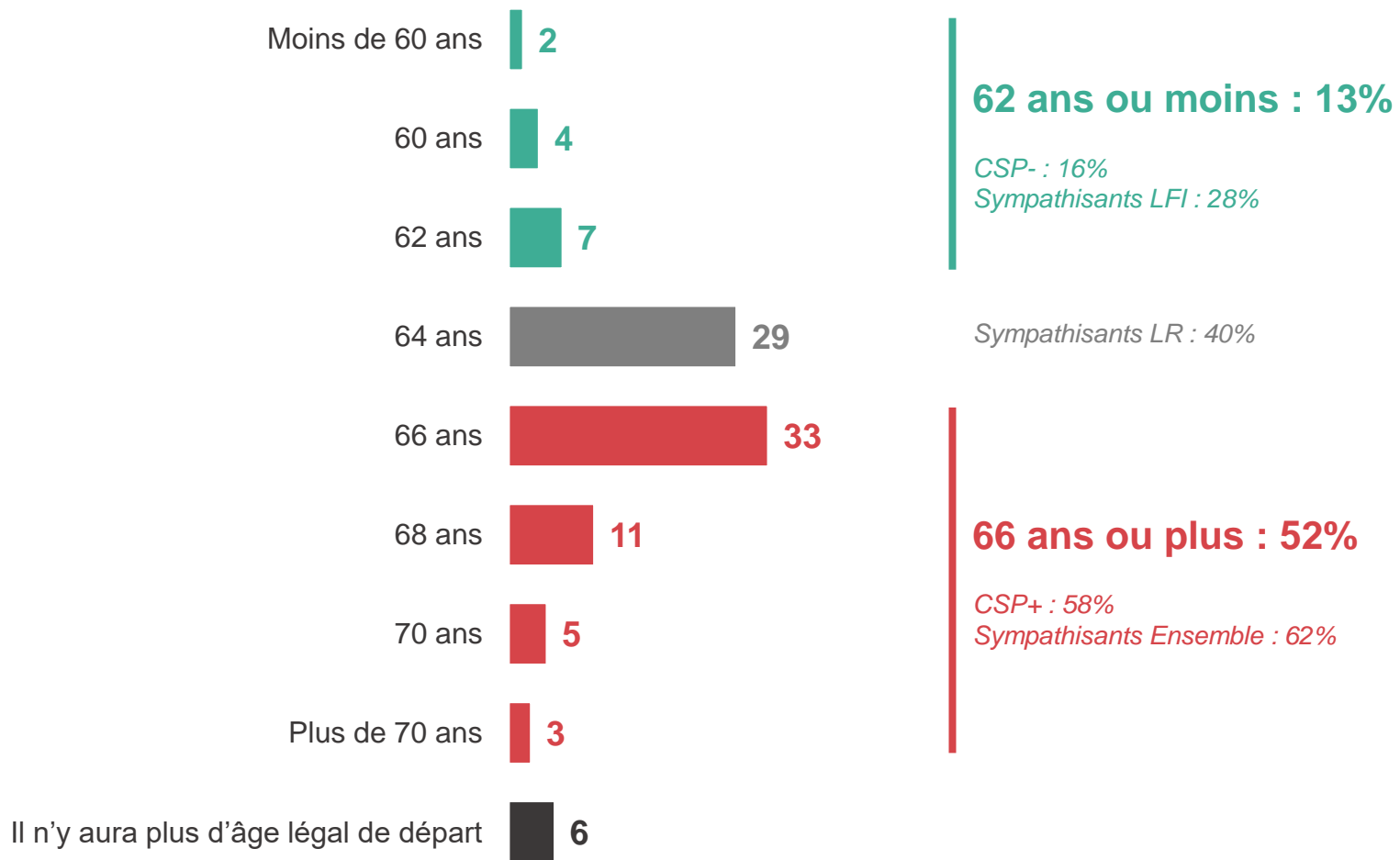


Des Français pessimistes vis-à-vis du futur du système de retraite, qui se projettent vers un système mixte par répartition et par capitalisation

Les Français anticipent majoritairement un rallongement de la période d'activité professionnelle : un peu plus de la moitié d'entre eux estiment que cet âge sera, dans dix ans, supérieur à celui actuellement en vigueur. Plus d'un quart des Français pensent en parallèle que l'âge légal de départ à la retraite restera inchangé

Dans dix ans, pensez-vous que l'âge légal de départ à la retraite sera de... ?

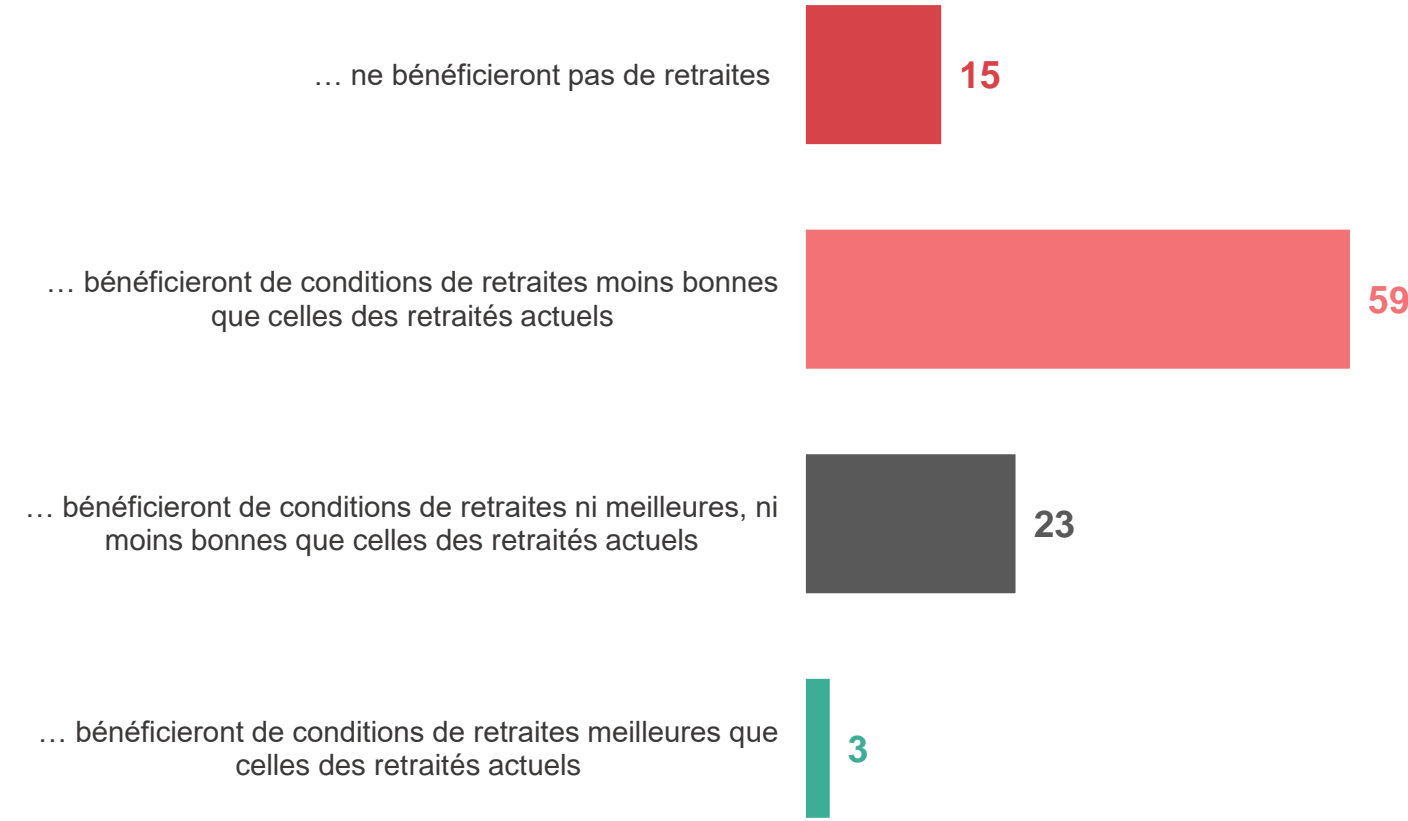
- À tous, en % -



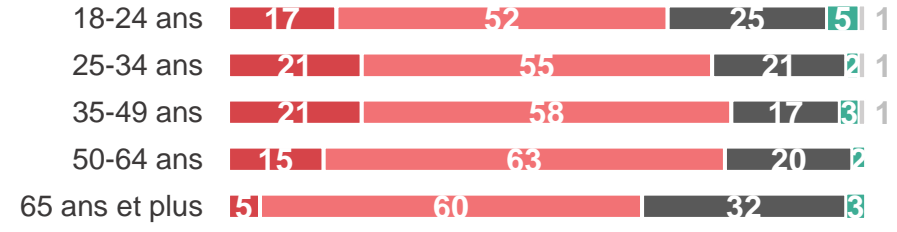
Les Français se montrent assez pessimistes concernant les futures conditions de retraites des jeunes actifs : plus de la moitié d'entre eux estiment qu'ils bénéficieront de conditions de retraites moins bonnes que les retraités actuels. Un peu plus d'1 Français sur 10 déclare par ailleurs que cette population ne bénéficiera pas de retraites

A l'avenir, pensez-vous que les actifs qui viennent d'entrer sur le marché du travail... ?

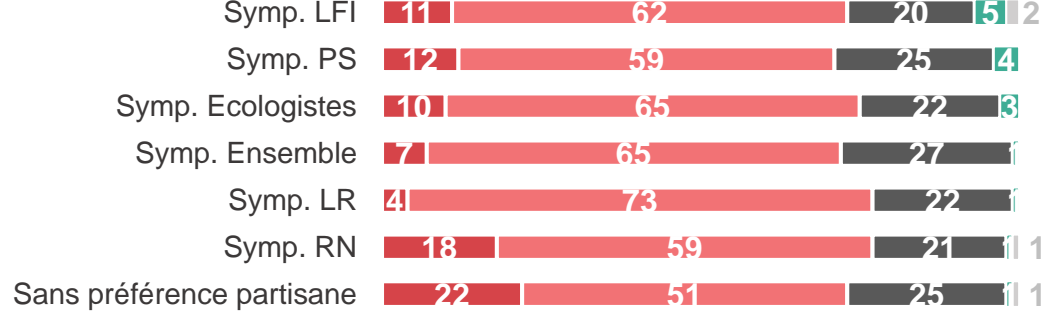
- À tous, en % -



Détail selon l'âge



Détail selon la proximité politique



Ne se prononce pas

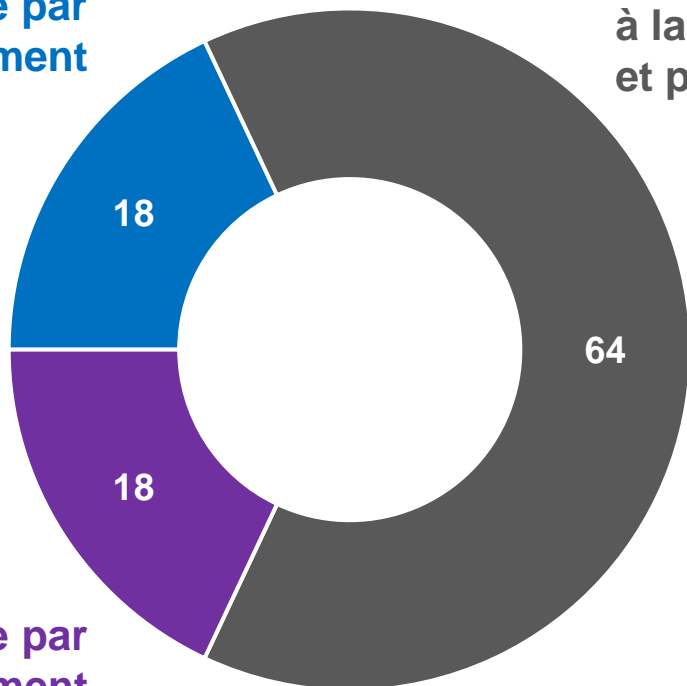
Près de 2 Français sur 3 considèrent que le système de retraite en France dans dix ans sera un système mixte à la fois par répartition et par capitalisation, un avis particulièrement partagé par les retraités actuels

Le système de retraite par capitalisation est un système qui permet aux actifs d'épargner en vue de leur propre retraite individuelle, à l'inverse du système de retraite par répartition qui repose sur le principe selon lequel les cotisations des actifs permettent de payer les pensions des retraités actuels. En France, le système de retraite actuellement en vigueur est le système par répartition.

Dans dix ans, pensez-vous que le système de retraite en France sera... ?

- À tous, en % -

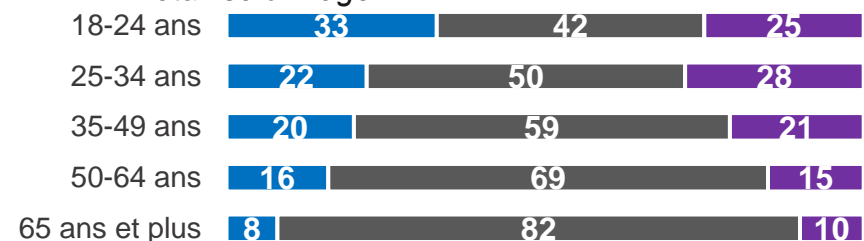
Un système de retraite par répartition uniquement




Un système de retraite à la fois par répartition et par capitalisation

Un système de retraite par capitalisation uniquement

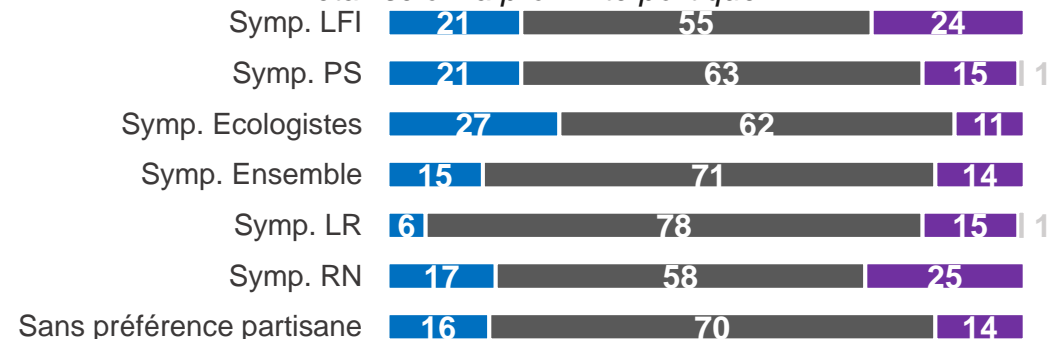
Détail selon l'âge



Détail selon la catégorie socio-professionnelle



Détail selon la proximité politique



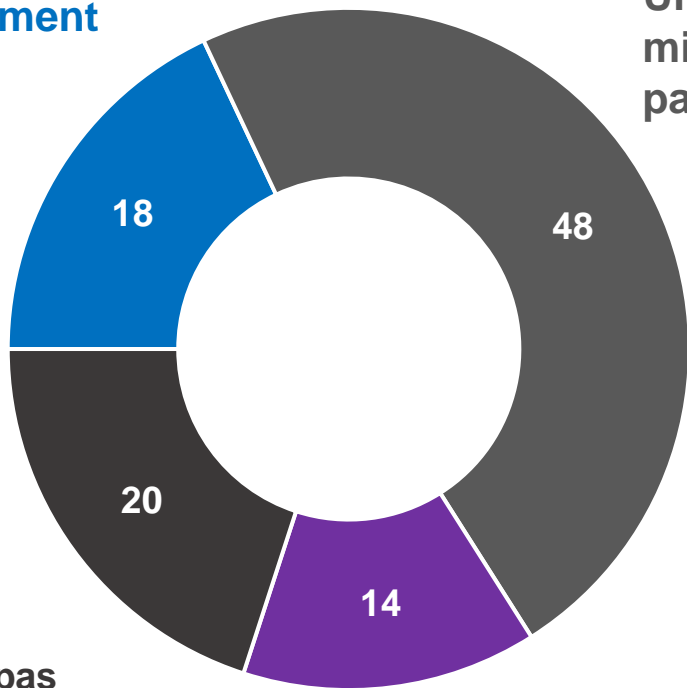
Ne se prononce pas

S'ils en avaient la capacité, près de la moitié des Français déclarent qu'ils privilégieraient un système de retraite mixte par répartition et par capitalisation pour financer leur retraite

Si vous aviez le choix, quelle option privilégieriez-vous pour financer votre retraite ?

- À tous, en % -

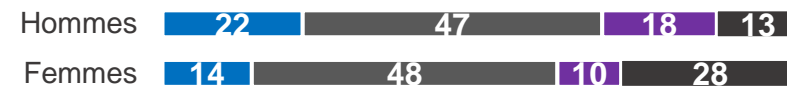
Un système de retraite par répartition exclusivement



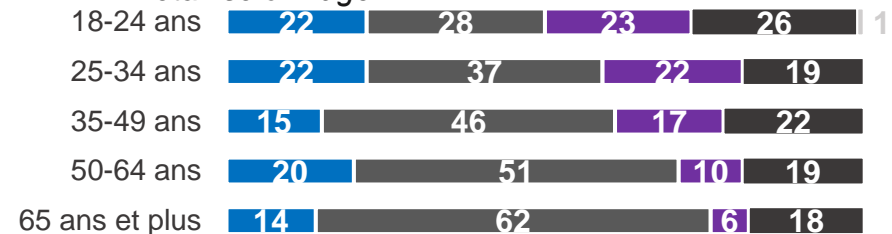
Un système de retraite mixte par répartition et par capitalisation

Un système de retraite par capitalisation exclusivement


Détail selon le sexe



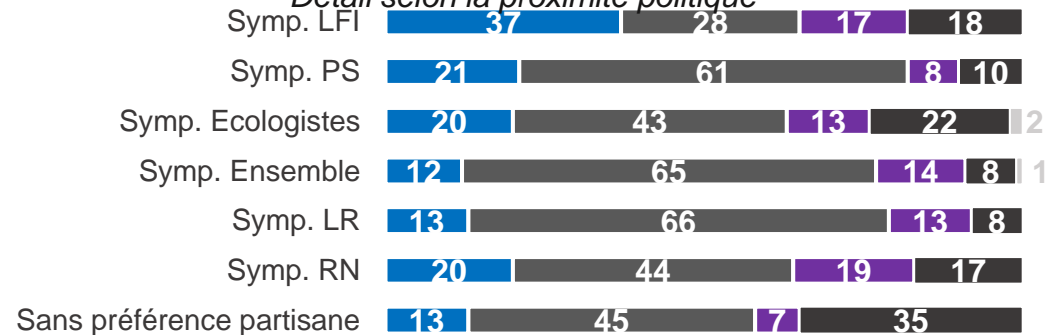
Détail selon l'âge



Détail selon la catégorie socio-professionnelle



Détail selon la proximité politique



Ne se prononce pas

Contacts

Merci de noter que toute diffusion de ces résultats doit être accompagnée des éléments techniques suivants : le **nom de l'institut**, le **nom du commanditaire** de l'étude, la **méthode d'enquête**, les **dates de réalisation** et la **taille de l'échantillon**.

Suivez l'actualité de Harris Interactive sur :



www.harris-interactive.com



[Facebook](#)



[Twitter](#)



[LinkedIn](#)

Contacts Harris Interactive en France :

- Jean-Daniel Lévy – Directeur délégué – Stratégies politiques et d'opinion – jdlevy@harrisinteractive.fr