

Une étude



pour



# Les Français et les risques naturels

Baromètre – vague 2

***Comment les Français envisagent-ils les risques naturels aujourd'hui ?  
Se sentent-ils concernés ? Se sentent-ils bien préparés ?***

Octobre 2022

---

**Magalie Gérard**, Directrice adjointe du Département Politique – Opinion  
**Morgane Hauser**, Directrice d'études au Département Politique - Opinion  
**Rosalie Ollivier**, Chargée d'études senior au Département Politique – Opinion



# Sommaire

<b>Méthodologie d'enquête</b>	<b>P.3</b>
<b>Principaux enseignements</b>	<b>P.5</b>
<b>Les risques naturels, une menace qui paraît encore plus proche que par le passé...</b>	<b>P.7</b>
<b>... Mais une préparation toujours perfectible</b>	<b>P.12</b>

# Méthodologie d'enquête



Enquête réalisée **en ligne** les **6 et 7 octobre 2022**.



Échantillon de **1 018** personnes représentatif de la population française âgée de 18 ans et plus.



Méthode des quotas et redressement appliqués aux variables suivantes : **sexe, âge, catégorie socioprofessionnelle et région d'habitation de l'interviewé(e)**



Aide à la lecture des résultats détaillés :

- Les chiffres présentés sont exprimés en pourcentage.
- Les chiffres en italique sont ceux qui apparaissent significativement au-dessus de la moyenne.
- Les évolutions sont présentées par rapport aux résultats de la vague d'enquête précédente, réalisée du 24 au 30 septembre 2021 sur un échantillon de 2 999 personnes représentatif de la population française âgée de 18 ans et plus.  
Sont signalées dans ce rapport les évolutions significatives, c'est-à-dire d'au moins ▲ +3 pts ou ▼ -3 pts avec la vague précédente.

# Intervalle de confiance

L'intervalle de confiance (parfois appelé « marge d'erreur ») permet de déterminer la confiance qui peut être attribuée à une valeur, en prenant en compte la valeur observée et la taille de l'échantillon. Si le calcul de l'intervalle de confiance concerne les sondages réalisés avec la méthode aléatoire, il est communément admis qu'il est proche pour les sondages réalisés avec la méthode des quotas.

Taille de l'échantillon	5% ou 95%	10% ou 90%	20% ou 80%	30% ou 70%	40% ou 60%	50%
100 interviews	4,4	6,0	8,0	9,2	9,8	10
200 interviews	3,1	4,3	5,7	6,5	6,9	7,1
300 interviews	2,5	3,5	4,6	5,3	5,7	5,8
400 interviews	2,2	3,0	4,0	4,6	4,9	5,0
500 interviews	2,0	2,7	3,6	4,1	4,4	4,5
600 interviews	1,8	2,4	3,3	3,8	4,0	4,1
800 interviews	1,5	2,1	2,8	3,2	3,4	3,5
1 000 interviews	1,4	1,8	2,5	2,9	3,0	3,1
2 000 interviews	1,0	1,3	1,8	2,1	2,2	2,3
3 000 interviews	0,8	1,1	1,5	1,7	1,8	1,8
4 000 interviews	0,7	0,9	1,3	1,5	1,6	1,6
6 000 interviews	0,6	0,8	1,1	1,3	1,4	1,4

**Note de lecture :** dans le cas d'un échantillon de 1 000 personnes, si le pourcentage mesuré est de 10%, la marge d'erreur est égale à 1,8. Il y a donc 95% de chance que le pourcentage réel soit compris entre 8,2% et 11,8% (plus ou moins 1,8 points).



# Principaux enseignements



# Que retenir de cette enquête ?

- ❖ D'une manière générale, **92% des Français estiment que les risques naturels sont importants dans le monde**, un sentiment quasi-unanime et stable depuis l'an dernier. En revanche, ils ont aujourd'hui **davantage le sentiment que ces risques peuvent les toucher directement** : en effet, 48% ont le sentiment que les risques naturels sont importants *autour de chez eux, dans leur zone d'habitation* (+4 points par rapport à l'an dernier). Aussi, comme l'an dernier, **les Français ne cachent pas leur pessimisme** quant à l'évolution des risques naturels à l'avenir : quelle que soit la zone envisagée, du plus loin au plus proche de chez soi, on anticipe que les risques vont s'accroître.
- ❖ Par rapport à l'an dernier, **les Français ont revu à la hausse la probabilité d'un certain nombre de risques naturels pouvant se produire autour de chez eux**. Après un été marqué par plusieurs périodes de fortes chaleurs, 80% des Français estiment désormais que les canicules sont fortement probables dans leur zone d'habitation (contre 69% l'an dernier, soit une hausse de 11 points). Aussi, après les feux de forêt qui ont également marqué l'actualité de cet été, 40% des Français estiment désormais que de tels incendies sont probables autour de chez eux, quand ils n'étaient « que » 32% l'an dernier. Les orages et les vagues de froid sont eux aussi perçus comme plus probables que l'année dernière, bien que dans une moindre mesure.
- ❖ Les Français ont donc, bien plus que l'an dernier, le sentiment que les risques naturels peuvent les toucher directement près de chez eux. Et pourtant, **ils ne montrent pas davantage de signes de préparation face à ces éventualités**. Les Français se sentent même moins bien informés aujourd'hui que l'an dernier au sujet des risques naturels qui pourraient affecter leur zone d'habitation (-4 points, passant de 53% à 49%), et leur sentiment de maîtrise face aux différents risques envisagés est globalement en baisse par rapport à l'an dernier. Face à un cas concret, celui de fortes pluies avec risques d'inondations, les Français mentionnent heureusement dans une large majorité les bons réflexes... qui n'excluent pas certains comportements à risques (aller chercher ses enfants, chercher à rassembler son foyer, notamment).
- ❖ Au final, entre le sentiment d'une augmentation des risques et celui d'une baisse de maîtrise des bons réflexes, **reste à créer chez les Français le déclic d'une meilleure préparation** (se renseigner, préparer son foyer, équiper son domicile, etc.) qui a peu évolué par rapport à l'an dernier.



**Les risques naturels, une menace  
qui paraît encore plus proche que  
par le passé...**



Cette mise à niveau a été présentée à tous les participants au début du questionnaire

*Dans ce questionnaire, nous allons vous interroger sur les risques naturels.*

*Nous entendons par risques naturels tous les événements d'origine naturelle qui peuvent se produire sur un territoire : incendies et feux de forêt, inondations et tsunamis, séismes et éruptions volcaniques, tempêtes et cyclones, fortes chaleurs ou vagues de froid, etc.*

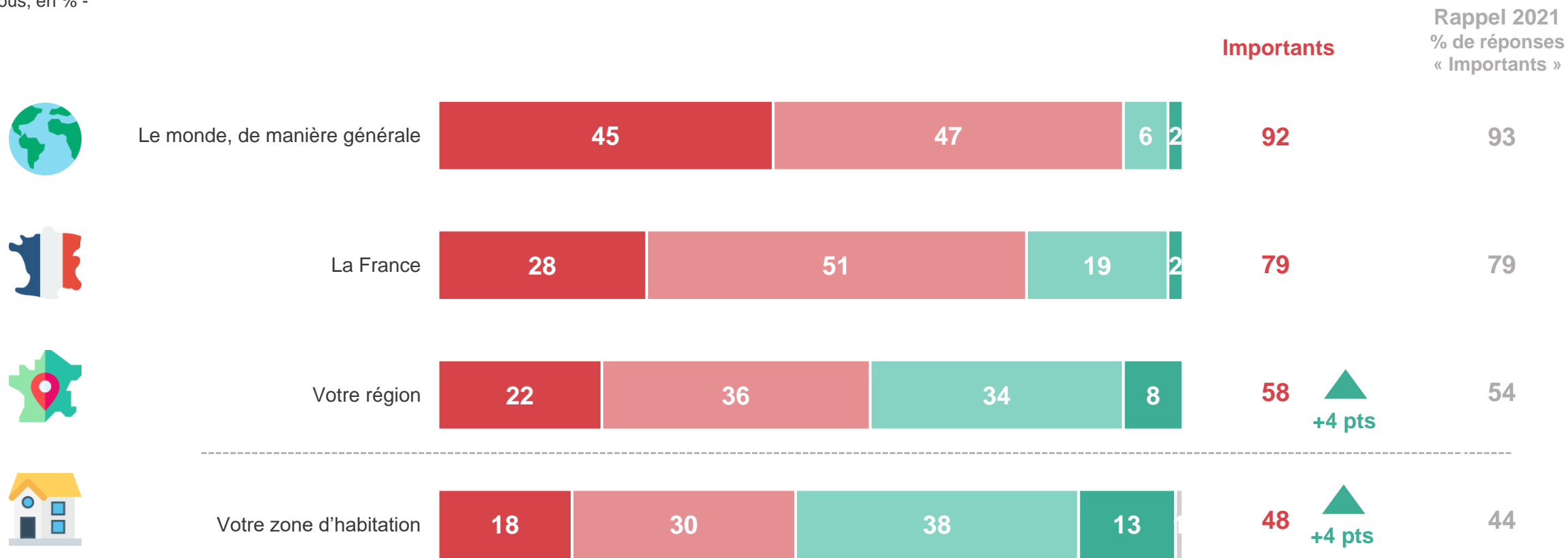




De manière générale, les Français ont le sentiment que les risques naturels sont importants à plusieurs échelles. Au niveau local, on note un sentiment plus fort que par le passé d'être personnellement concerné par ces risques : près d'1 Français sur 2 pense y être exposé dans sa zone d'habitation

De manière générale, avez-vous le sentiment que chacune des zones géographiques suivantes est concernée par des risques naturels importants ou pas importants... ?

- À tous, en % -



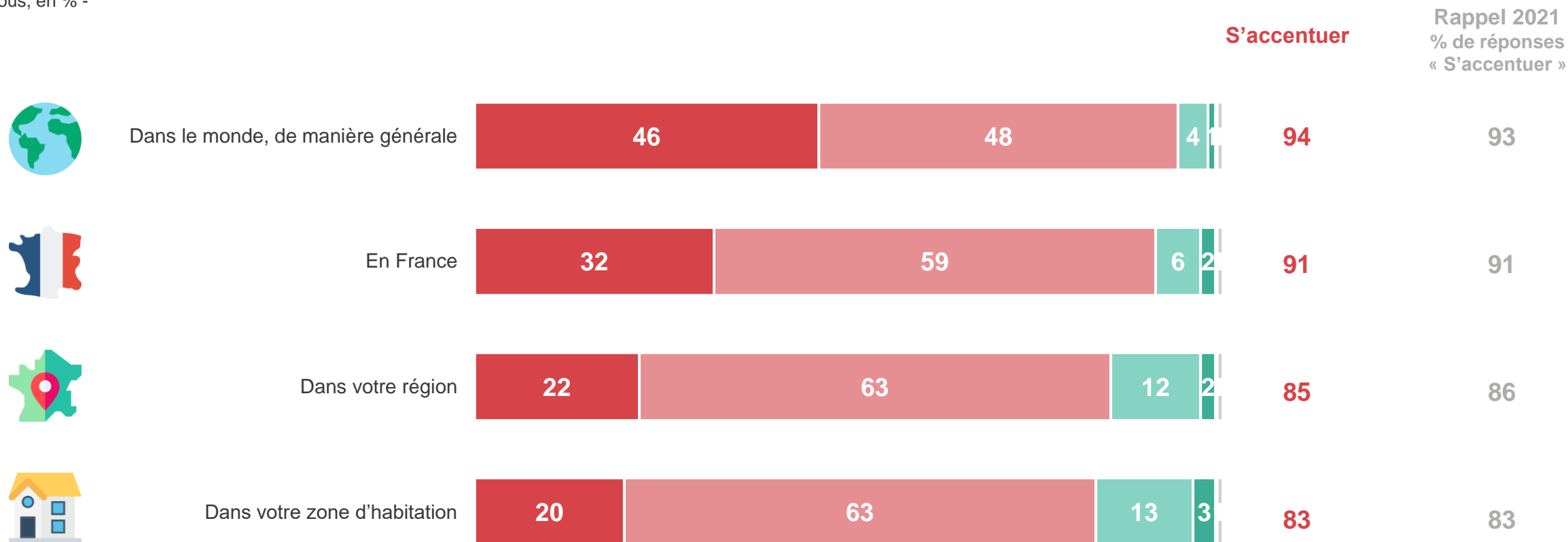
■ Très importants ■ Plutôt importants ■ Plutôt pas importants ■ Pas du tout importants ■ Ne se prononce pas



# Comme l'an dernier, les Français sont pessimistes face au devenir des risques naturels. Ils estiment qu'ils vont augmenter et ce, quelle que soit la zone envisagée, y compris au plus proche de chez eux

Et au cours des prochaines années, avez-vous le sentiment que les risques naturels vont s'accroître ou diminuer... ?

- À tous, en % -



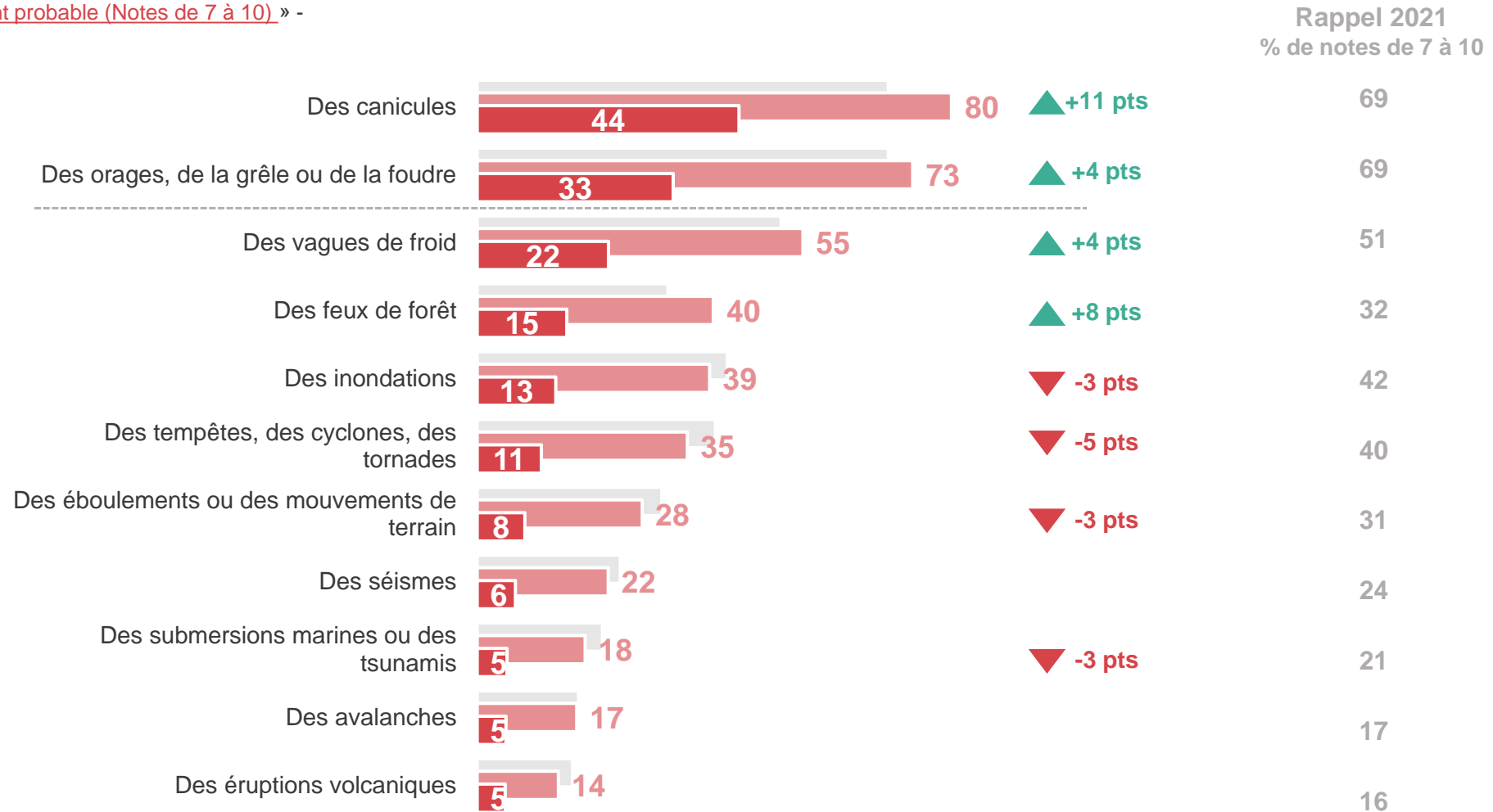
■ Beaucoup s'accroître ■ Plutôt s'accroître ■ Plutôt diminuer ■ Beaucoup diminuer ■ Ne se prononce pas

# Après un été particulièrement touché par les aléas climatiques, les Français ont revu à la hausse la probabilité de différents risques naturels qui pourraient les concerner, et notamment les canicules et feux de forêt

Dans quelle mesure estimez-vous probable ou non que votre zone d'habitation soit concernée par chacun des risques naturels suivants au cours des prochaines années ?

Merci d'indiquer vos réponses sur une échelle de 1 à 10, 1 signifiant que vous estimez très peu probable que votre zone d'habitation soit concernée par ce risque, 10 signifiant que vous estimez très probable que votre zone d'habitation soit concernée, les notes intermédiaires vous permettant de nuancer votre jugement

- À tous, en % de réponses « Fortement probable (Notes de 7 à 10) » -



■ Fortement probable (Notes de 7 à 10)

■ Dont : Très fortement probable (Notes de 9 à 10)



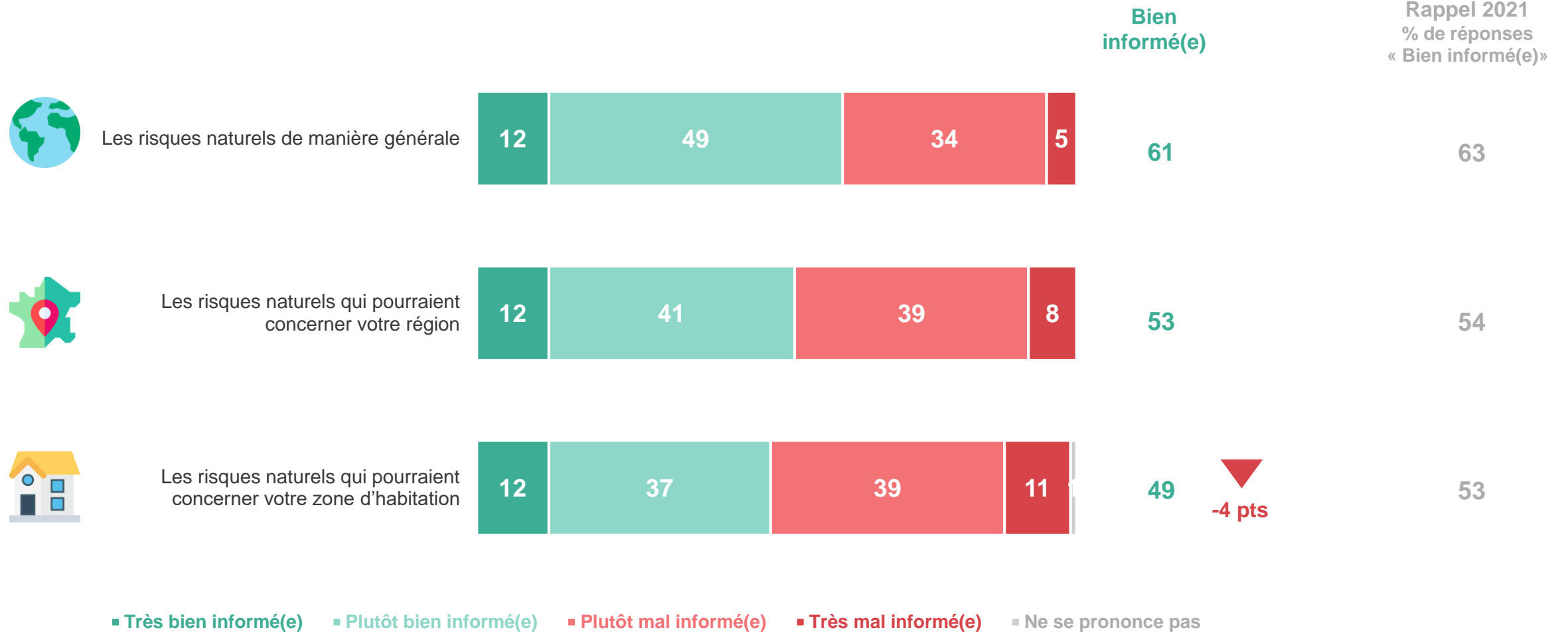
**... Mais une préparation toujours perfectible**



Comme l'an dernier, un peu plus de 6 Français sur 10 se déclarent « bien informés » au sujet des risques naturels en général, une proportion plus faible lorsqu'ils envisagent les risques qui pourraient les concerner directement. Ce manque d'information au local s'avère même plus important que l'an dernier (alors même que le sentiment d'être vulnérable près de chez soi augmente)

Personnellement, vous sentez-vous bien informé(e) ou mal informé(e) sur... ?

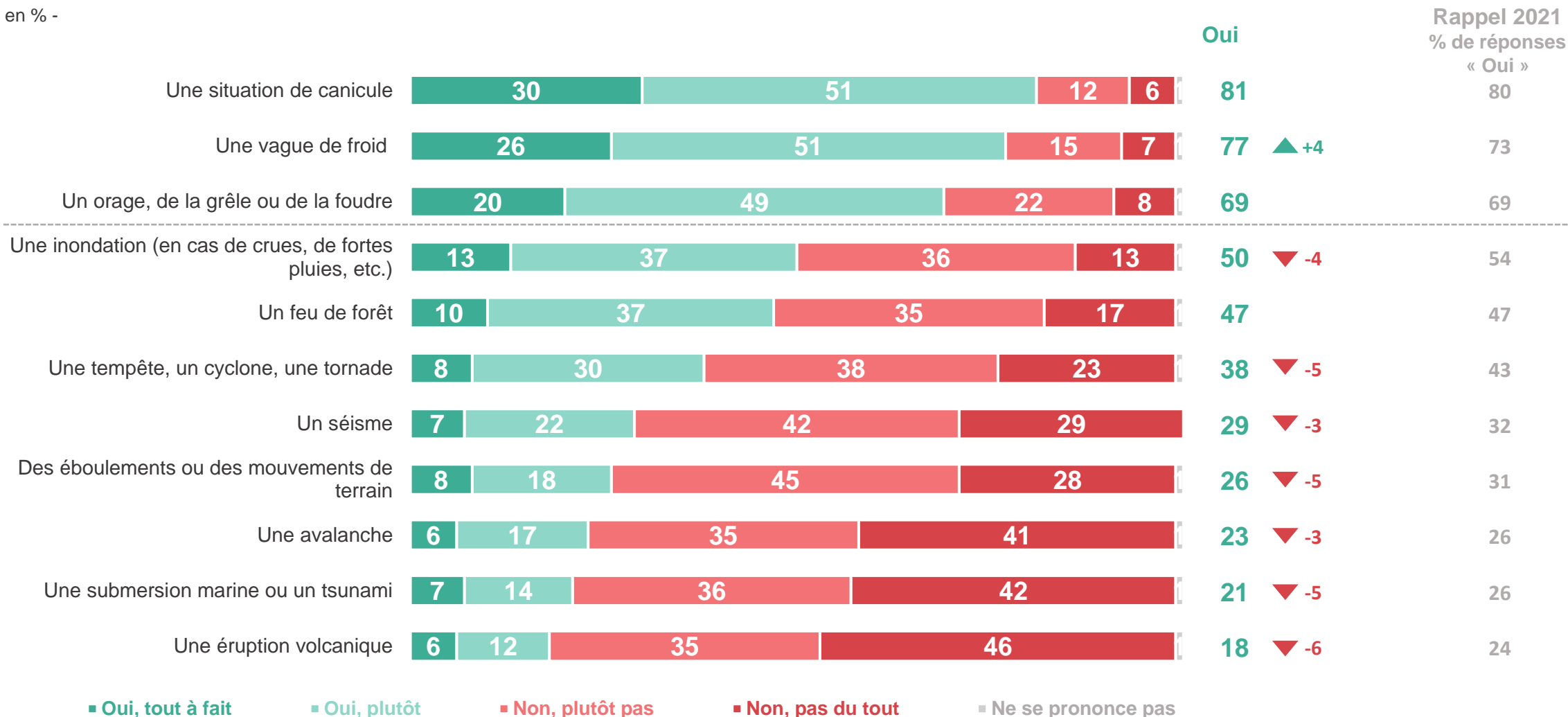
- À tous, en % -



# Si les Français indiquent aujourd'hui savoir gérer (au moins en partie) les difficultés liées aux variations de température ou à des orages, leur sentiment de maîtrise est bien moins assuré en ce qui concerne les autres risques, et même généralement en baisse par rapport à l'an dernier

Pensez-vous que vous sauriez quoi faire ou non si vous étiez confronté(e) dans votre zone d'habitation à... ?

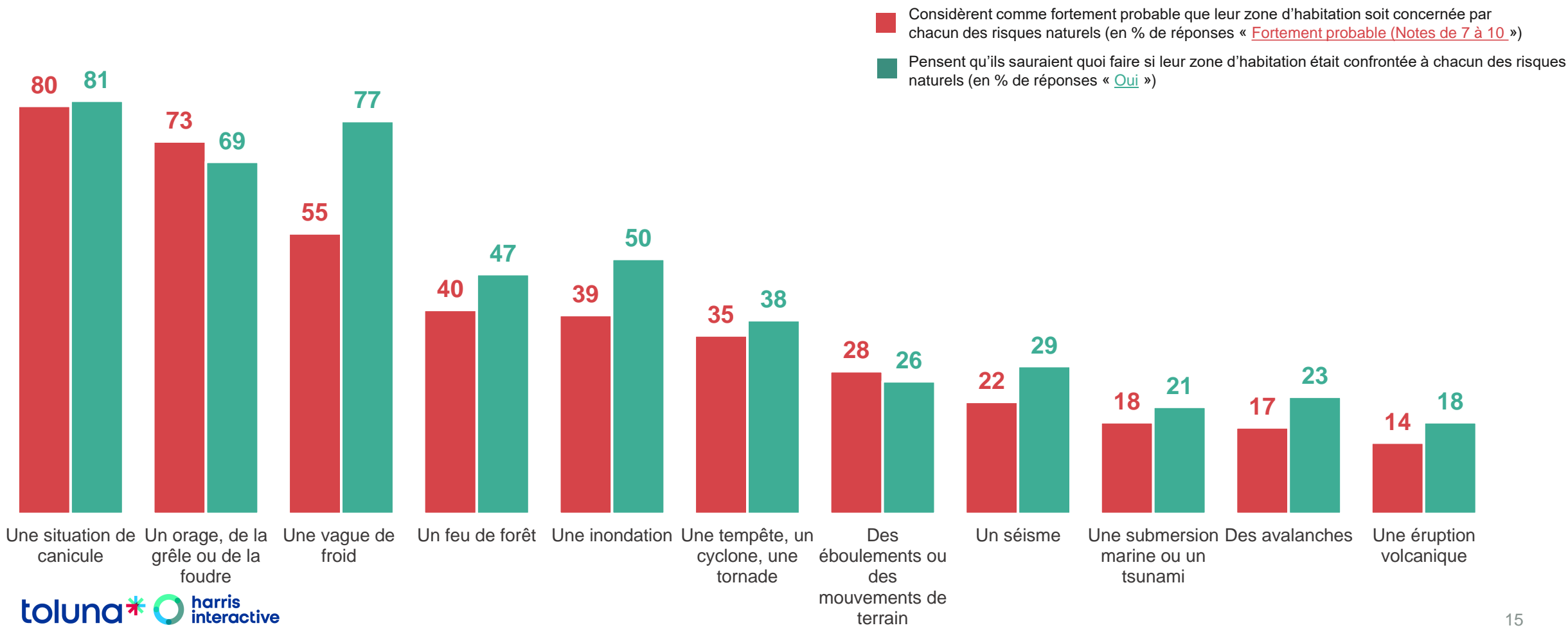
- À tous, en % -



# Comme l'an dernier, probabilité du risque et sentiment de préparation vont de pair, les Français se sentant relativement armés pour répondre aux risques qui leurs semblent les plus probables ; nettement néanmoins, leur capacité à savoir réagir reste perfectible

Dans quelle mesure estimez-vous probable ou non que votre zone d'habitation soit concernée par chacun des risques naturels suivants au cours des prochaines années ? (Notes de 7 à 10)  
 Pensez-vous que vous sauriez quoi faire ou non si vous étiez confronté(e) dans votre zone d'habitation à... ?

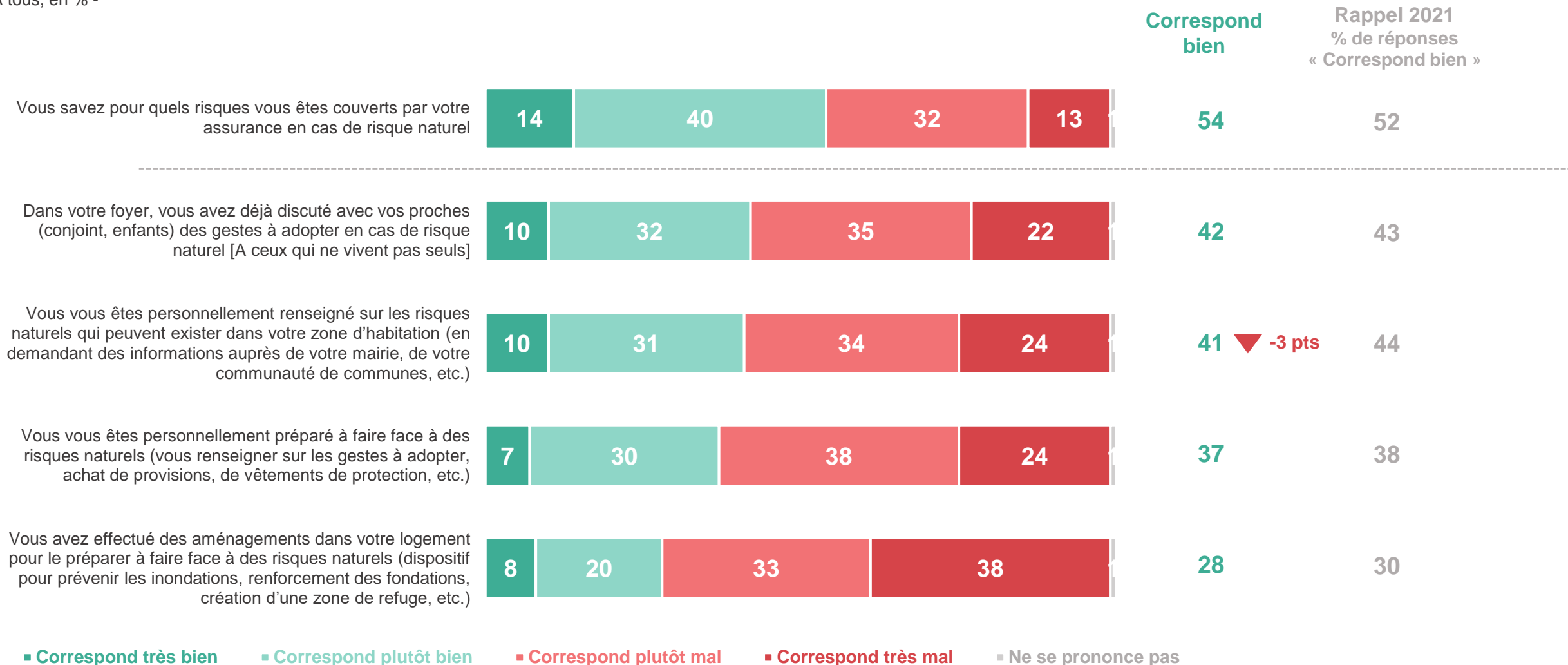
- À tous, en % -



# Malgré un sentiment d'exposition aux risques naturels en hausse depuis la dernière mesure, les Français n'indiquent pas plus souvent avoir pris des mesures pour s'y préparer : ainsi, moins de la moitié de la population indique s'être renseignée sur le sujet

Et plus précisément, diriez-vous que chacune des affirmations suivantes correspond bien ou mal à votre situation personnelle concernant les risques naturels ?

- À tous, en % -

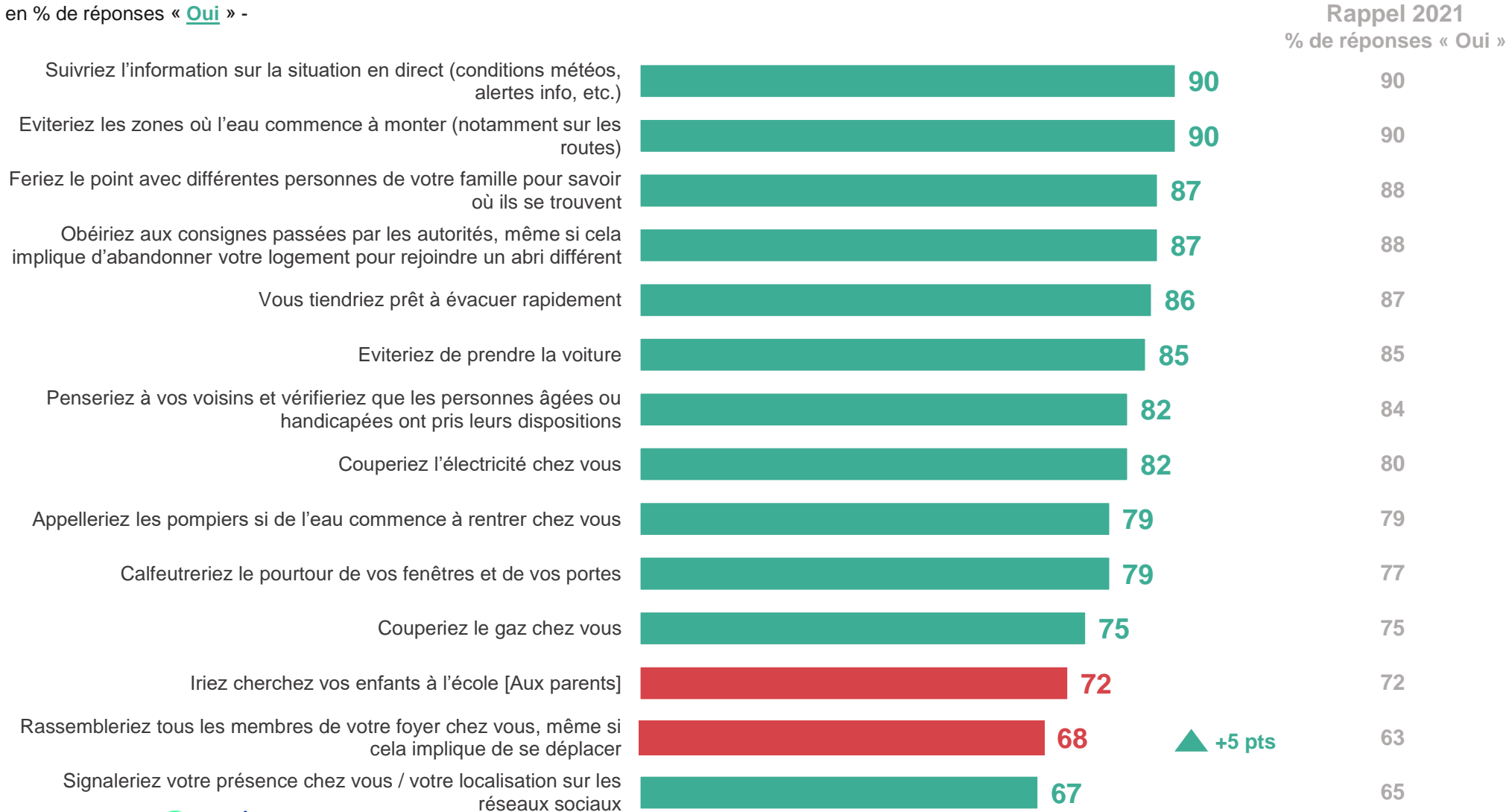




# La majorité des Français indiquent qu'ils adopteraient les comportements adéquats en cas de très fortes pluies (suivre les informations, éviter les zones concernées, faire le point avec leurs proches, suivre les consignes des autorités, etc.), certains réflexes étant un peu moins systématiques (couper le gaz, calfeutrer ses portes et fenêtres, signaler sa présence chez soi, etc.)

Personnellement, si dans votre zone d'habitation, vous subissiez de fortes pluies pouvant entraîner des crues et des inondations, vous... ?

- À tous, en % de réponses « **Oui** » -



▲ +5 pts



# Contacts

Merci de noter que toute diffusion de ces résultats doit être accompagnée des éléments techniques suivants : le **nom de l'institut**, le **nom du commanditaire** de l'étude, la **méthode d'enquête**, les **dates de réalisation** et la **taille de l'échantillon**.

---

Suivez l'actualité de Harris Interactive sur :



[www.harris-interactive.com](http://www.harris-interactive.com)



[Facebook](#)



[Twitter](#)



[LinkedIn](#)

---

## Contact Harris Interactive en France :

- Jean-Daniel Lévy – Directeur délégué – Stratégies politiques et d'opinion – 01 44 87 60 66 – [jdlevy@harrisinteractive.fr](mailto:jdlevy@harrisinteractive.fr)