

Une étude



pour

Challenge^s

Le rapport des Français à la démocratie

Quel regard les Français portent-ils sur la démocratie en 2021 ?

Novembre 2021

Jean-Daniel Lévy, Directeur délégué – Stratégies politiques et d'opinion

Pierre-Hadrien Bartoli, Directeur des études politiques au Département Politique – Opinion

Antoine Gautier, Chargé d'études senior au Département Politique – Opinion

Yanis Belaghene, Chargé d'études au Département Politique – Opinion



Sommaire

Méthodologie d'enquête	P.3
L'attachement des Français au régime démocratique	P.5
L'état de la démocratie en France selon les Français	P.16
Le rapport des Français aux élections	P.26
Le rapport des Français à la contestation	P.40
L'avenir de la démocratie selon les Français	P.48
Démocratie et entreprise	P.60
Annexes	P.70

Méthodologie d'enquête



Enquête réalisée **en ligne** du **21** au **29 octobre** 2021.



Échantillon de **10 320** personnes représentatif des Français âgés de 18 ans et plus.



Méthode des quotas et redressement appliqués aux variables suivantes : **sexe, âge, catégorie socioprofessionnelle, taille d'agglomération et région de l'interviewé(e).**



Aide à la lecture des résultats détaillés :

- Les chiffres présentés sont exprimés en pourcentage.

Intervalle de confiance

L'intervalle de confiance (parfois appelé « marge d'erreur ») permet de déterminer la confiance qui peut être attribuée à une valeur, en prenant en compte la valeur observée et la taille de l'échantillon. Si le calcul de l'intervalle de confiance concerne les sondages réalisés avec la méthode aléatoire, il est communément admis qu'il est proche pour les sondages réalisés avec la méthode des quotas.

Taille de l'échantillon	5% ou 95%	10% ou 90%	20% ou 80%	30% ou 70%	40% ou 60%	50%
100 interviews	4,4	6,0	8,0	9,2	9,8	10
200 interviews	3,1	4,3	5,7	6,5	6,9	7,1
300 interviews	2,5	3,5	4,6	5,3	5,7	5,8
400 interviews	2,2	3,0	4,0	4,6	4,9	5,0
500 interviews	2,0	2,7	3,6	4,1	4,4	4,5
600 interviews	1,8	2,4	3,3	3,8	4,0	4,1
800 interviews	1,5	2,1	2,8	3,2	3,4	3,5
1 000 interviews	1,4	1,8	2,5	2,9	3,0	3,1
2 000 interviews	1,0	1,3	1,8	2,1	2,2	2,3
3 000 interviews	0,8	1,1	1,5	1,7	1,8	1,8
4 000 interviews	0,7	0,9	1,3	1,5	1,6	1,6
6 000 interviews	0,6	0,8	1,1	1,3	1,4	1,4
10 000 interviews	0,4	0,6	0,8	0,9	0,9	1,0



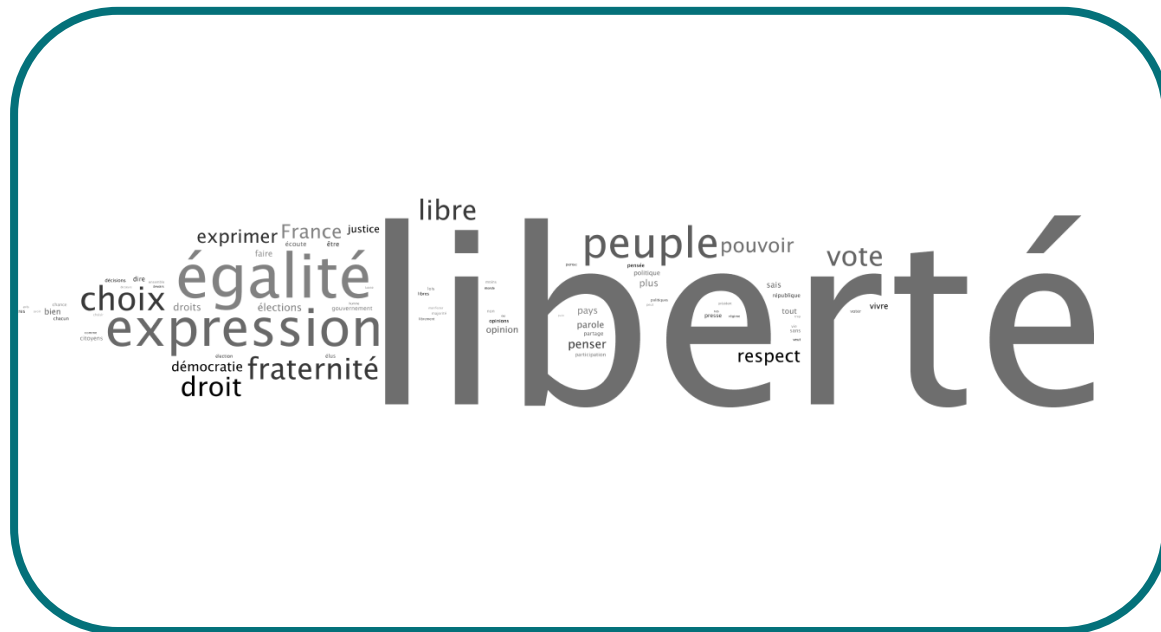
L'attachement des Français au régime démocratique

Les évocations concernant la démocratie, pour les Français estimant vivre dans une démocratie ou dans un régime autoritaire

Quels sont tous les mots qui vous viennent à l'esprit lorsque vous pensez à la démocratie ? – Question ouverte, réponses spontanées

- À tous -

Pensent que la France est une démocratie



Pensent que la France est un régime autoritaire



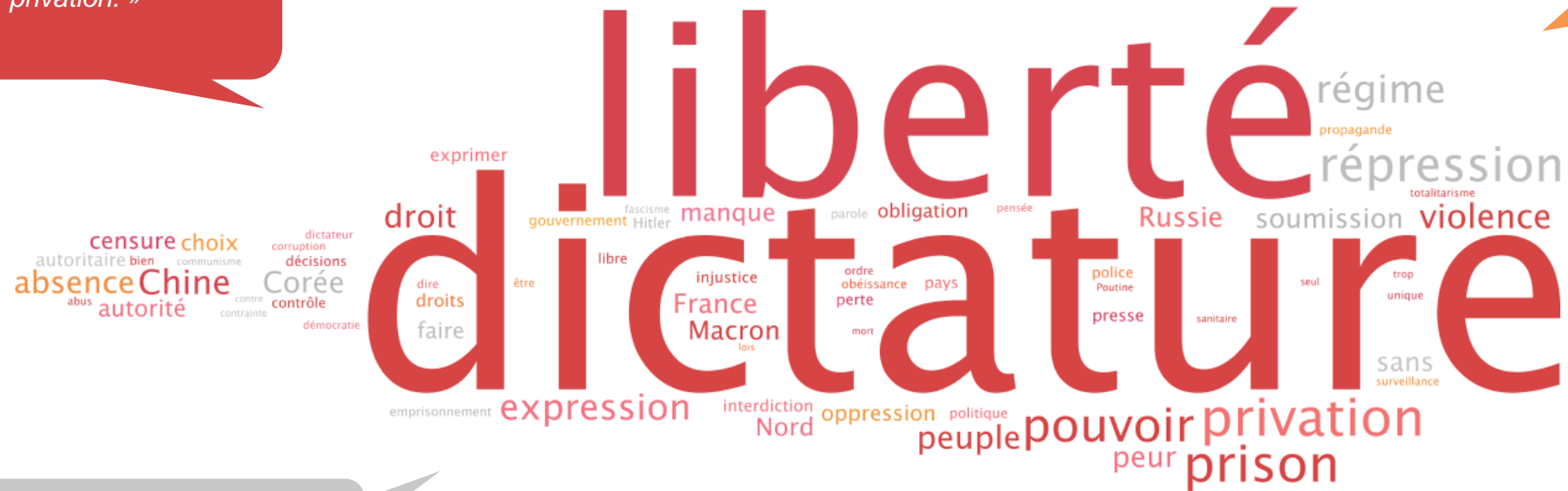
Quand ils pensent à un régime autoritaire les Français évoquent principalement la dictature, la privation de la liberté et de l'expression

Quels sont tous les mots qui vous viennent à l'esprit lorsque vous pensez à un régime autoritaire ? – Question ouverte, réponses spontanées

- À tous -

« Dictature, aucun droit, pas de liberté, privation. »

« Pas de liberté d'expression, répression des droits fondamentaux, abolition de la diversité. »



« Dictature, plus de liberté. »

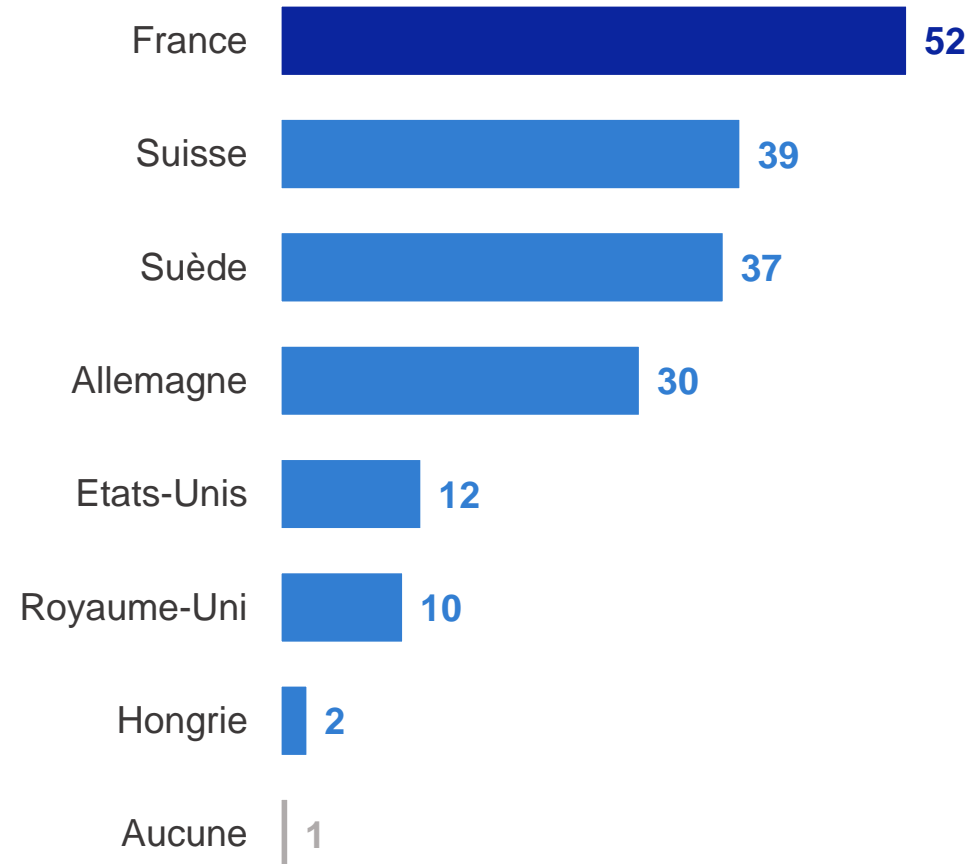
« Oppression, absence de choix et de liberté. »

Parmi plusieurs pays proposés, la France est perçue comme un des pays les plus démocratiques pour 1 Français sur 2, devant la Suisse et la Suède

Parmi la liste suivante, quels sont les deux pays les plus démocratiques selon vous ? – Deux réponses possibles dans la liste

- À tous, en % -


TOP 2



Les Français estiment majoritairement que le fait que l'Union européenne se soit construite autour de valeurs démocratiques est plutôt une force

Le fait que l'Union européenne se soit construite autour de valeurs démocratiques est... ?

- À tous, en % -



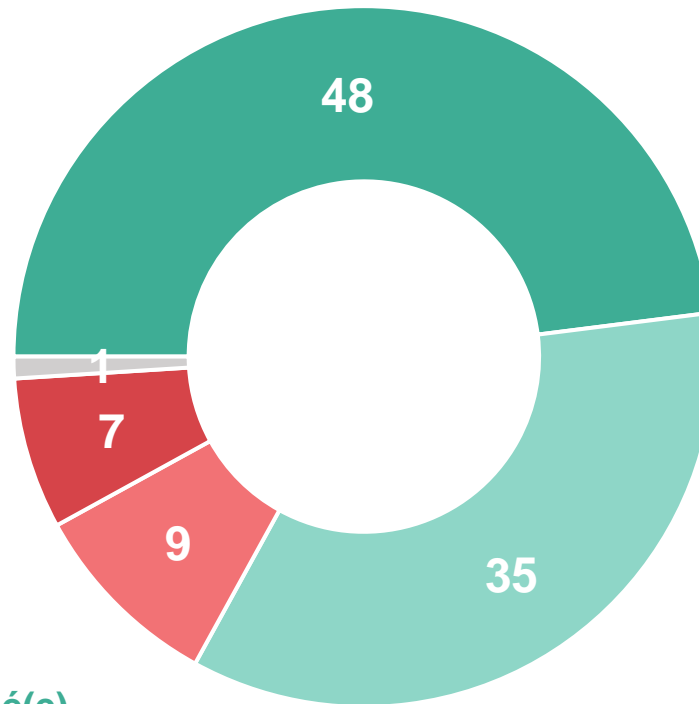
Plus de 8 Français sur 10 se déclarent attachés au régime démocratique

Etes-vous attaché(e) ou non au régime démocratique ?

- À tous, en % -

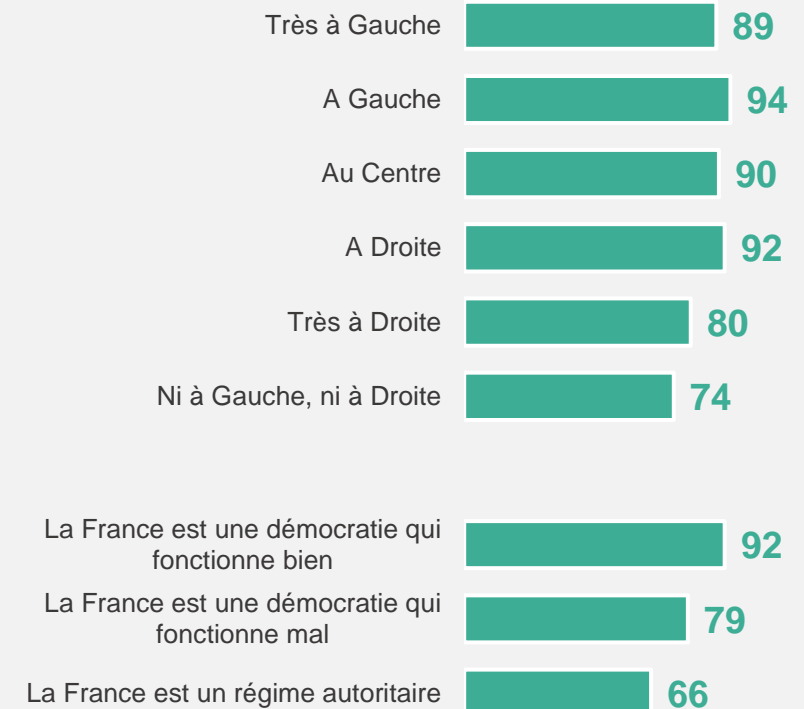
Attaché(e) : 83%

Pas attaché(e) : 16%



- Très attaché(e)
- Plutôt attaché(e)
- Plutôt pas attaché(e)
- Pas du tout attaché(e)
- Ne se prononce pas

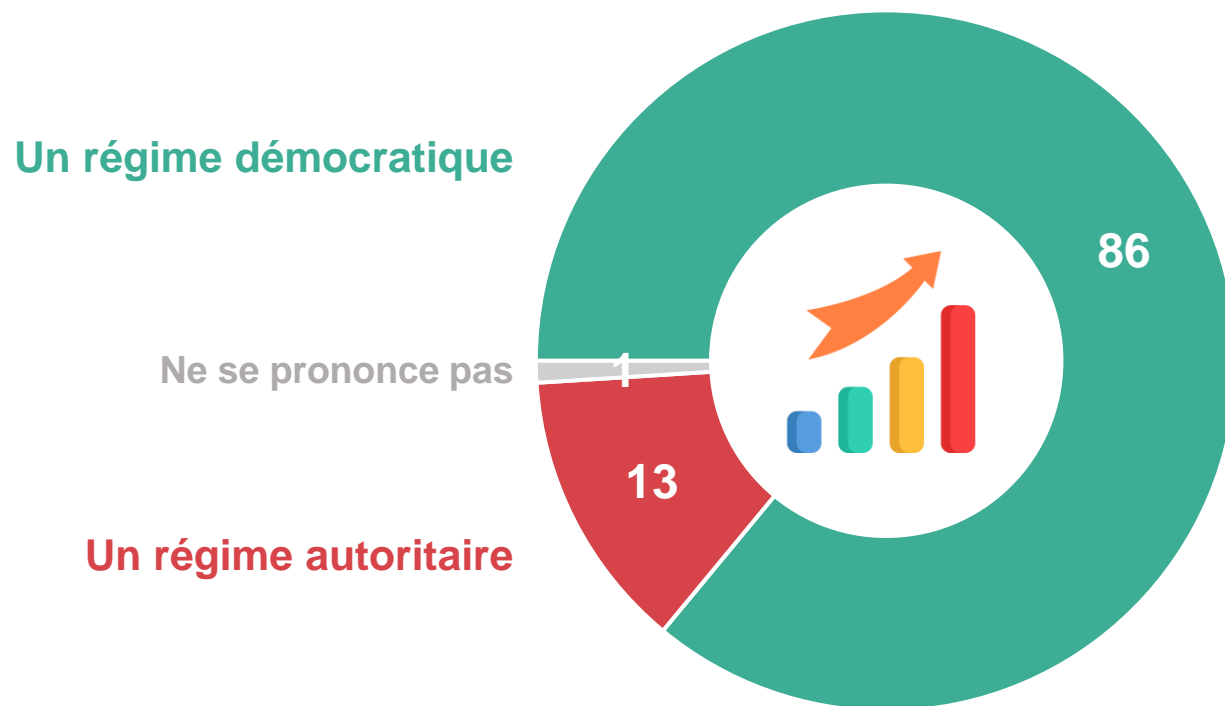
% Attaché(e)s



Plus de 8 Français sur 10 estiment que la démocratie est le régime le plus propice au développement économique

Selon vous, quel régime est le plus propice au développement économique ?

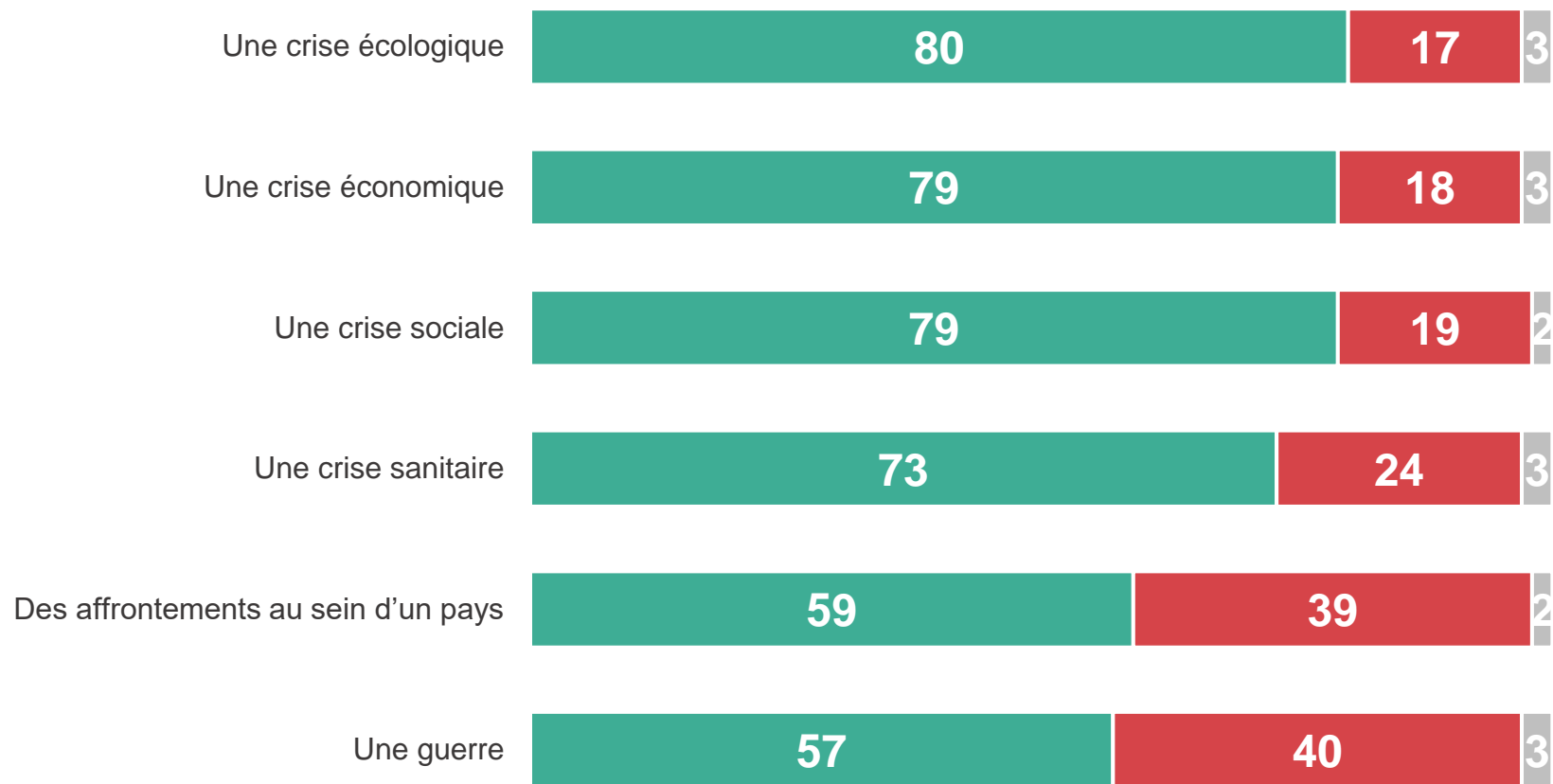
- À tous, en % -



Près de 8 Français sur 10 estiment que la démocratie est le système politique le plus efficace pour faire face à une crise économique, une crise écologique, une crise sociale ou encore une crise sanitaire. Ils se montrent davantage partagés néanmoins quand il faut gérer des affrontements au sein d'un pays ou une guerre.

Selon vous, quel système politique est le plus efficace pour faire face aux situations suivantes ?

- À tous, en % -



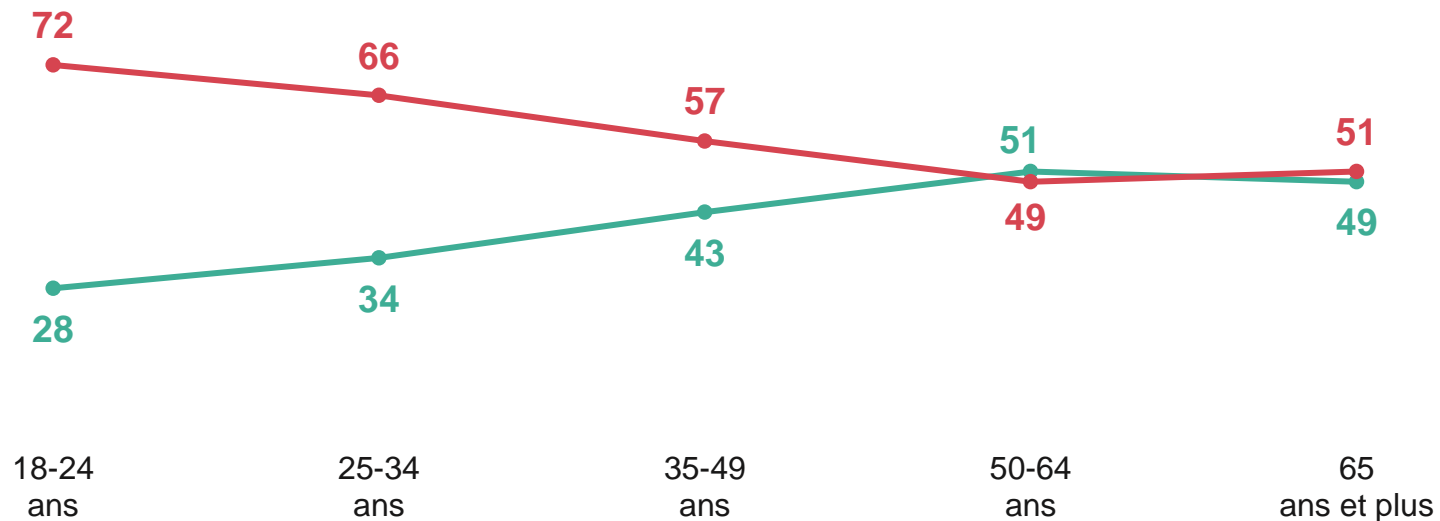
Au global, pour plus d'1 Français sur 2 un régime autoritaire est préférable à la démocratie pour gérer au moins un des cas de crises présentées, un niveau beaucoup plus élevé pour les Français les plus jeunes

Selon vous, quel système politique est le plus efficace pour faire face aux situations suivantes ?

- À tous, en % -

43% des Français estiment que la démocratie est préférable à un régime autoritaire dans chacune des situations de crises présentées

57% estiment qu'un régime autoritaire est préférable à la démocratie dans au moins une des situations de crises présentées



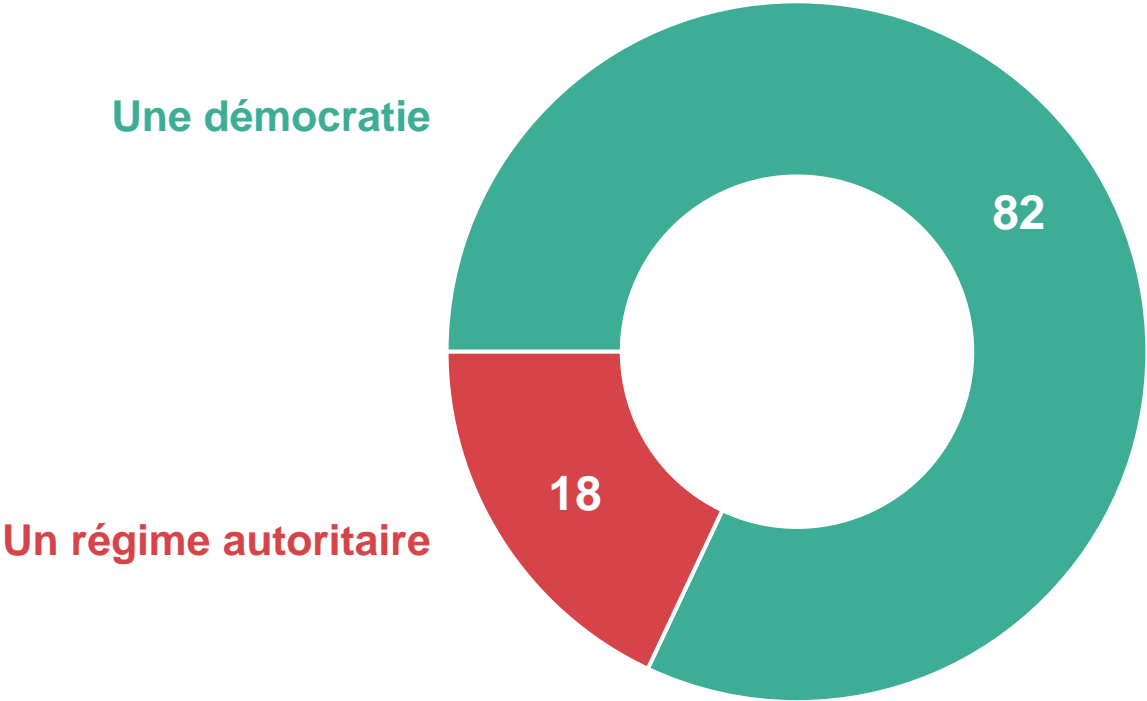


L'état de la démocratie en France selon les Français

Si la grande majorité des Français considère que la France est une démocratie, près de 20% d'entre eux estiment vivre dans un régime autoritaire

Selon vous, la France est-elle une démocratie ou un régime autoritaire ?

- À tous, en % -



Le sentiment de vivre dans un régime autoritaire selon la situation socio-économique et la proximité politique

Selon vous, la France est-elle une démocratie ou un régime autoritaire ?

- À tous, en % -

18% des Français estiment que la France est un régime autoritaire

Hommes **16**
Femmes **19**

18-24 ans **15**
25-34 ans **21**
35-49 ans **20**
50-64 ans **18**
65 ans et plus **13**

Catégories aisées **13**
Catégories populaires **19**
Inactifs **20**

Moins de 1000€ nets/mois **27**
Entre 1000€ et moins de 1500€ nets/mois **22**
Entre 1500€ et moins de 2000€ nets/mois **20**
Entre 2000€ et moins de 3000€ nets/mois **15**
Entre 3000€ et moins de 4000€ nets/mois **13**
4000€ nets/mois ou plus **10**

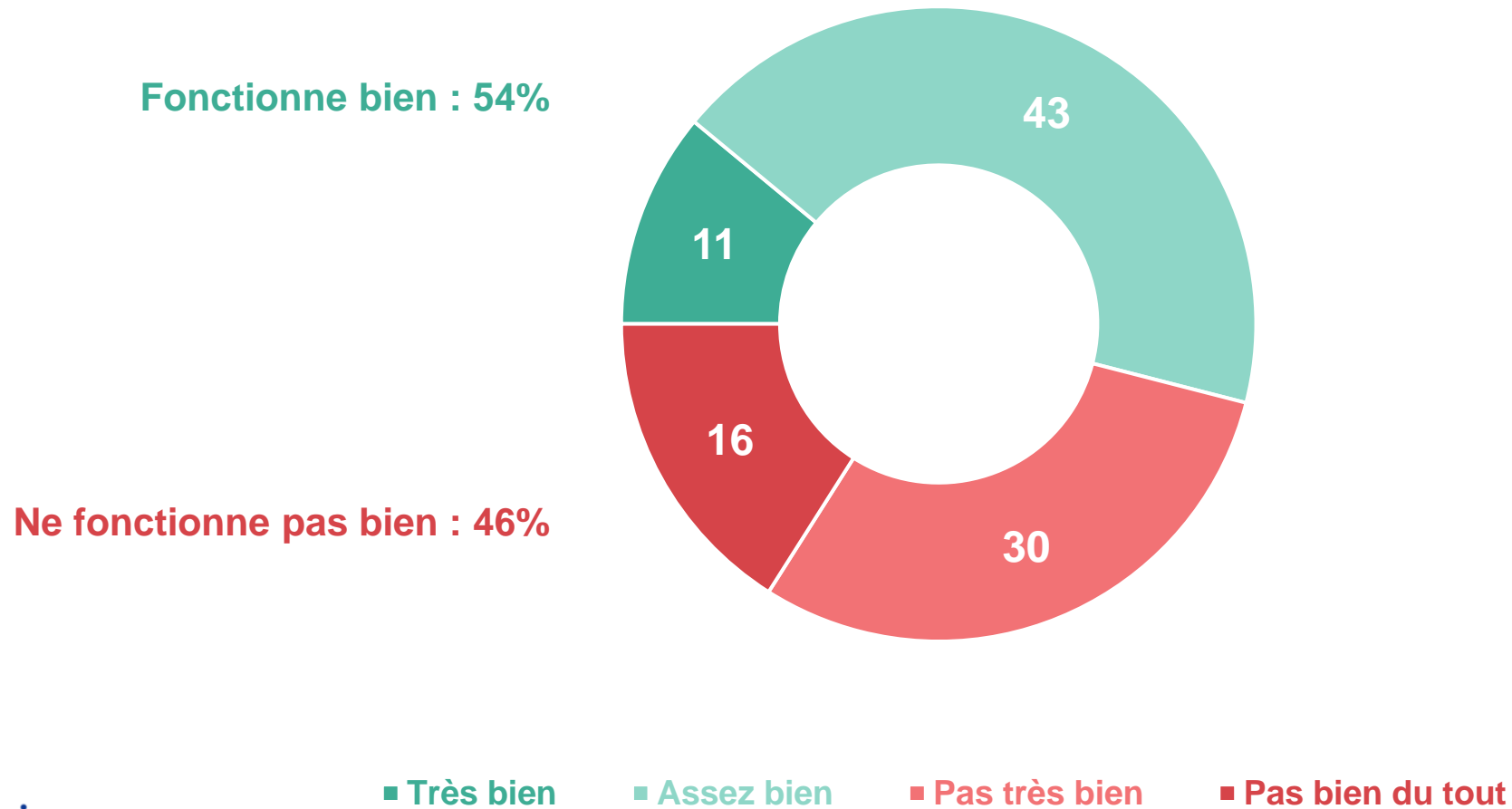
Très à Gauche **26**
A Gauche **11**
Au Centre **9**
A Droite **13**
Très à Droite **28**
Ni à Gauche, ni à Droite **25**

Sympathisants LFI **26**
Sympathisants PS **8**
Sympathisants EELV **10**
Sympathisants LREM/MoDem **3**
Sympathisants LR **8**
Sympathisants RN **31**
Sans préférence partisane **21**

A peine plus de la moitié des Français estiment que la démocratie en France fonctionne bien

Diriez-vous qu'en France la démocratie fonctionne très bien, assez bien, pas très bien ou pas bien du tout ?

- À tous, en % -

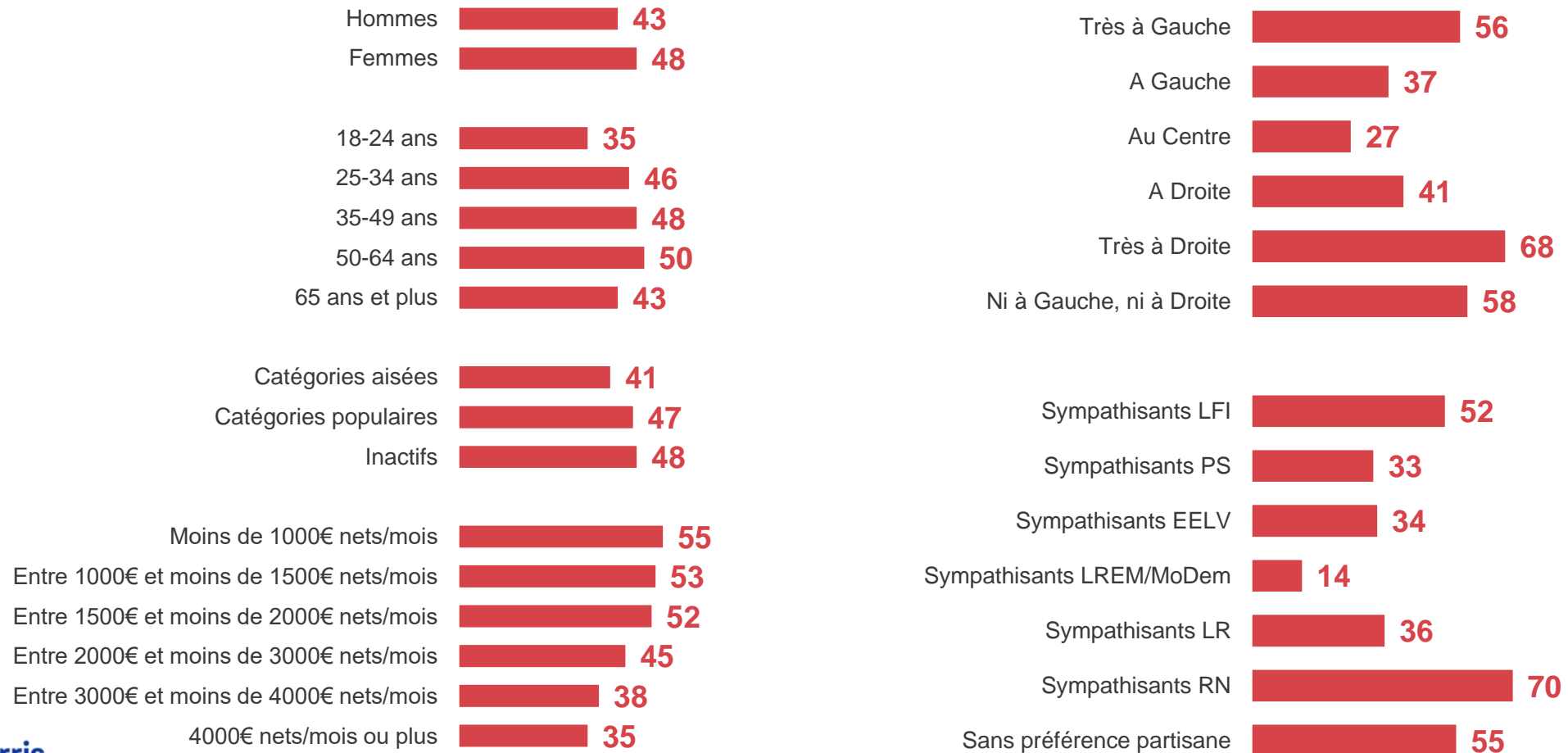


Le sentiment que la démocratie en France fonctionne mal selon la situation socio-économique et la proximité politique

Diriez-vous qu'en France la démocratie fonctionne très bien, assez bien, pas très bien ou pas bien du tout ?

- À tous, en % -

46% des Français estiment que la démocratie fonctionne mal aujourd'hui en France



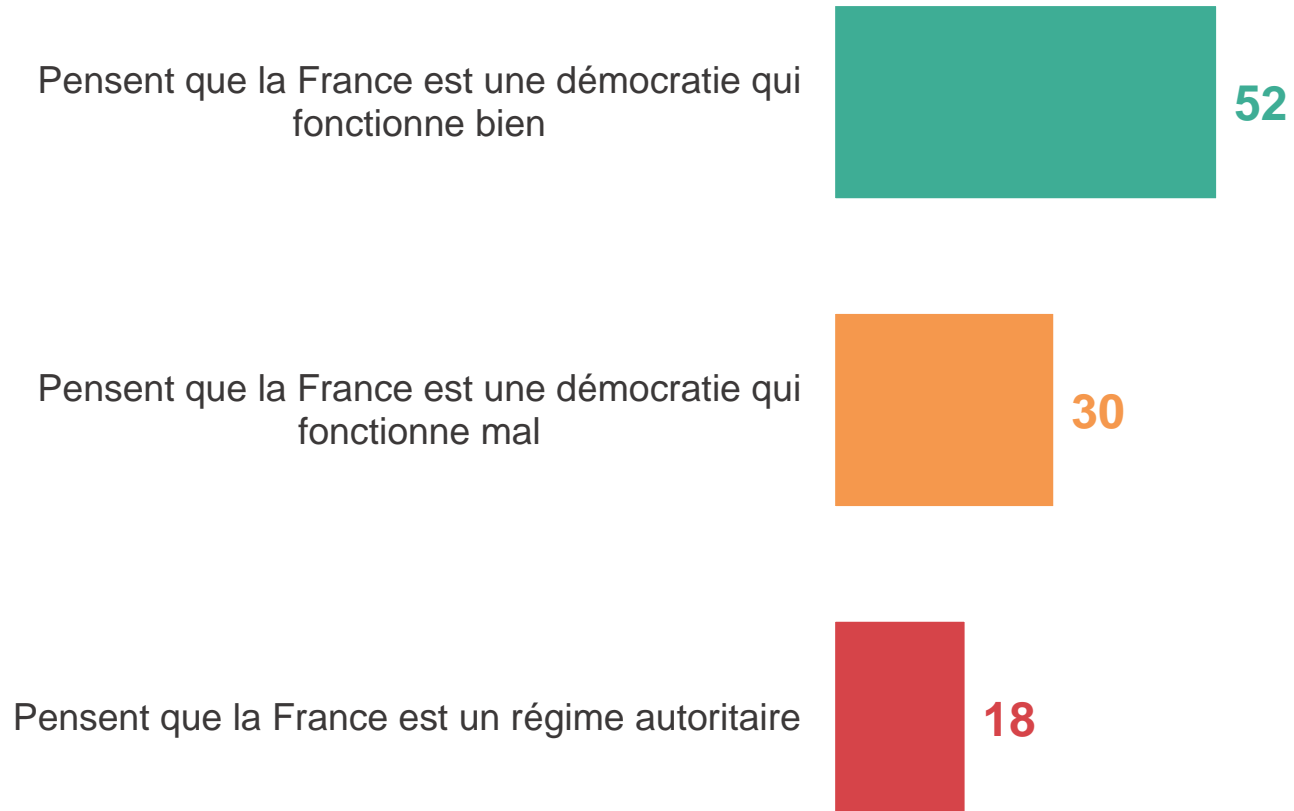
Au global, 1 Français sur 2 estime que la France est une démocratie, et que celle-ci fonctionne bien, 30% que c'est une démocratie mais qu'elle fonctionne mal, et un peu moins d'1 Français sur 5 que la France est un régime autoritaire

Selon vous, la France est-elle une démocratie ou un régime autoritaire ?

Diriez-vous qu'en France la démocratie fonctionne très bien, assez bien, pas très bien ou pas bien du tout ?

- À tous, en % -

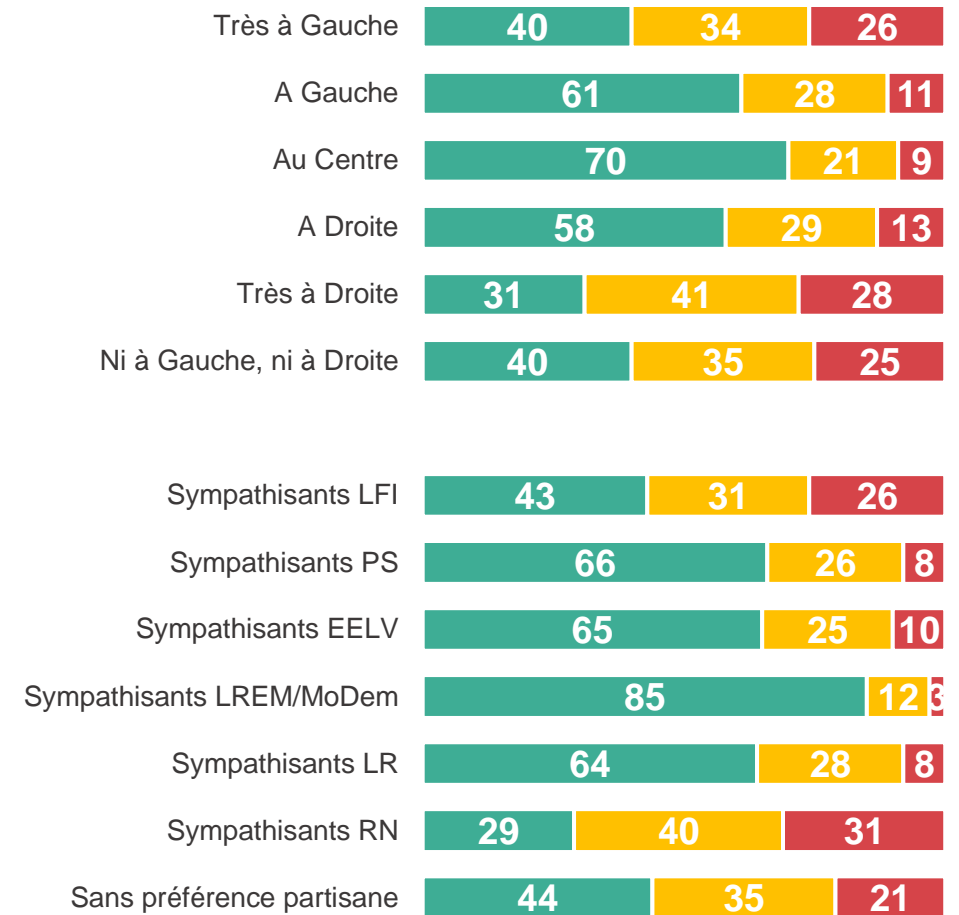
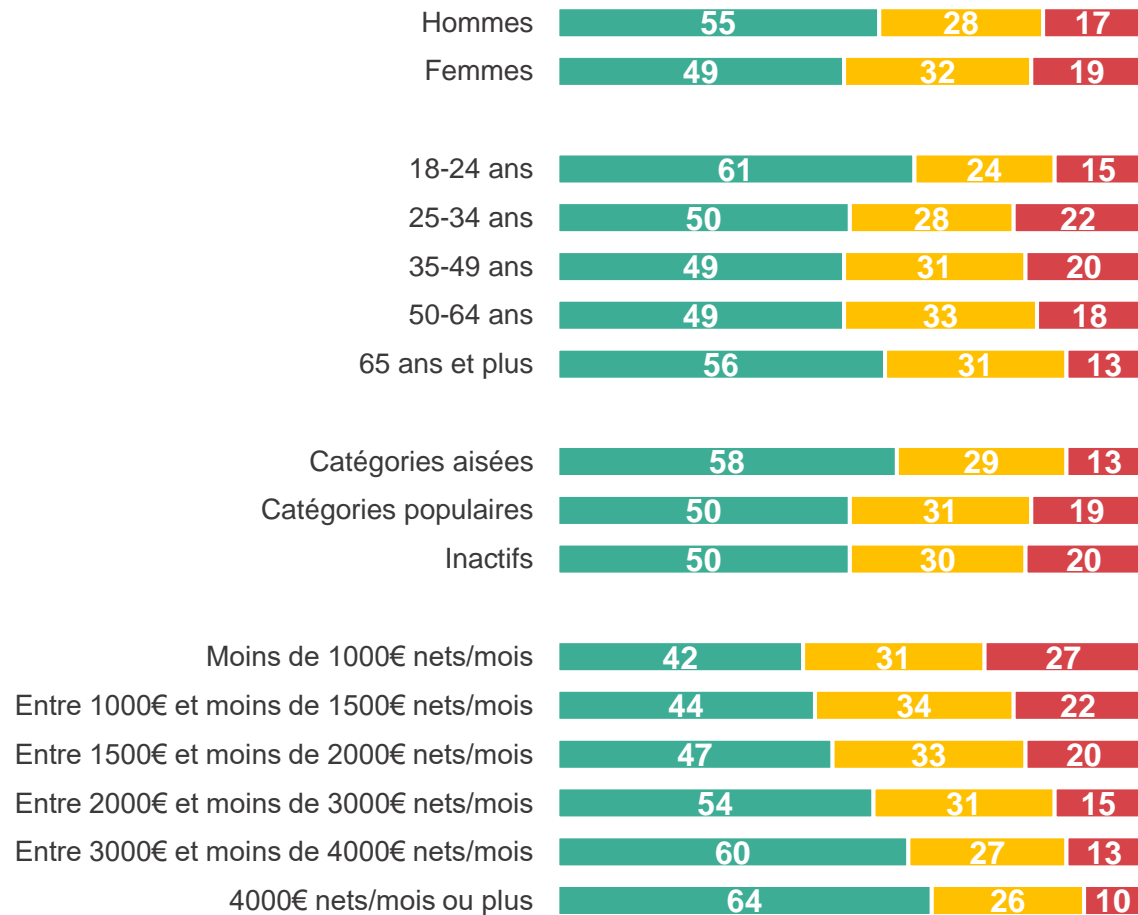
Récapitulatif :



Le sentiment que la France est une démocratie ou un régime autoritaire selon la situation socio-économique et la proximité politique

Selon vous, la France est-elle une démocratie ou un régime autoritaire ?
Diriez-vous qu'en France la démocratie fonctionne très bien, assez bien, pas très bien ou pas bien du tout ?

- À tous, en % -

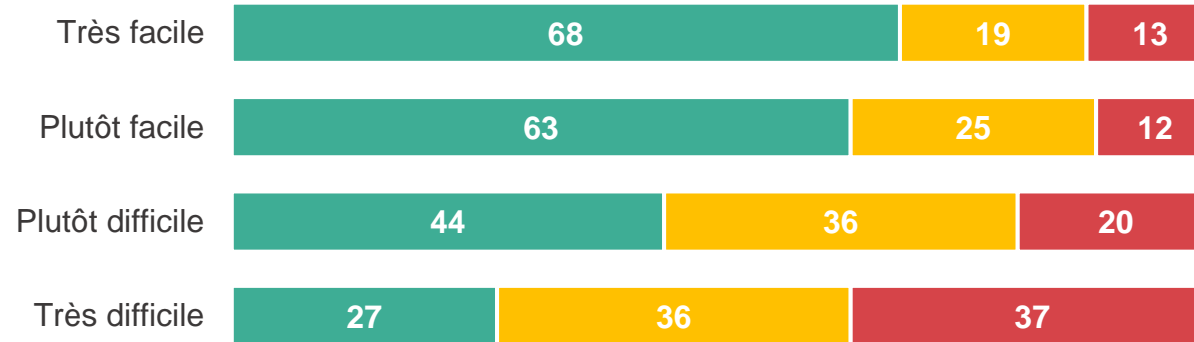


Le sentiment que la France est une démocratie ou un régime autoritaire selon le sentiment d'avoir la maîtrise de sa vie ou non et le sentiment qu'il est facile ou difficile de s'en sortir avec ses revenus

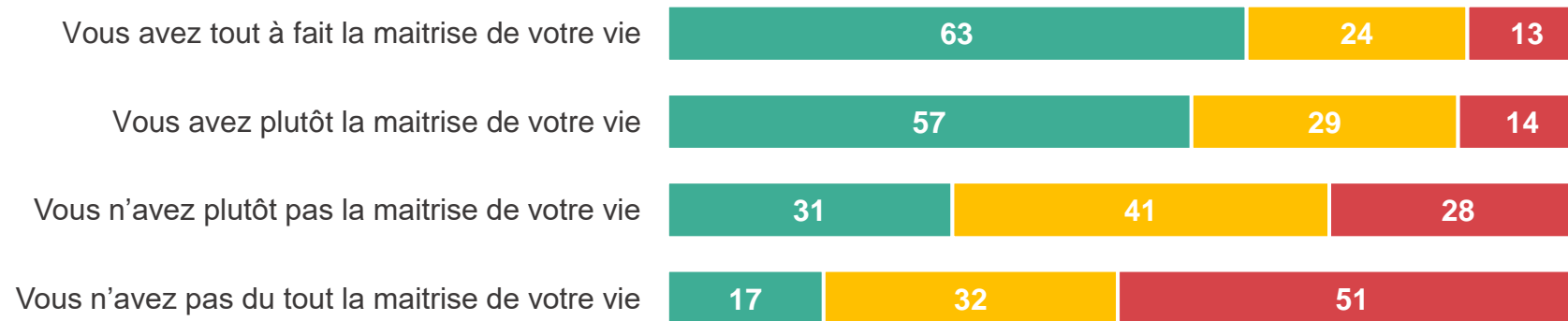
Selon vous, la France est-elle une démocratie ou un régime autoritaire ?
Diriez-vous qu'en France la démocratie fonctionne très bien, assez bien, pas très bien ou pas bien du tout ?

- À tous, en % -

Sentiment qu'il est facile ou difficile de s'en sortir avec leur revenu



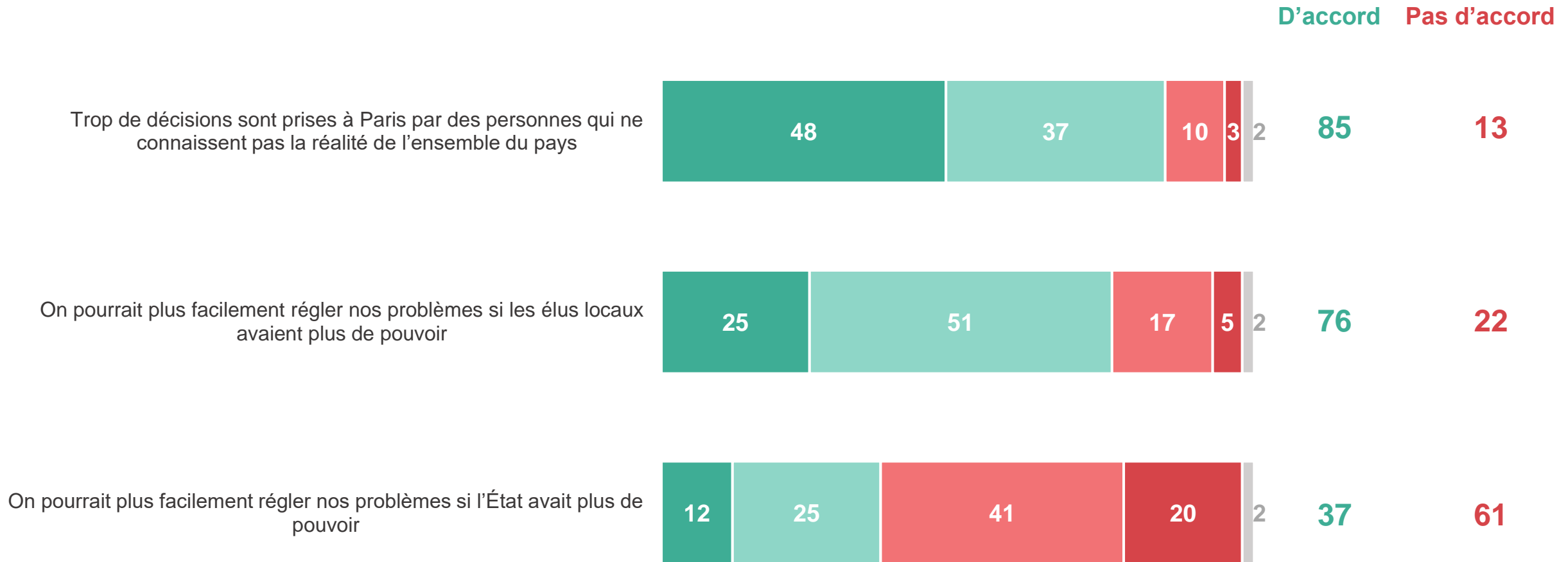
Sentiment d'avoir la maîtrise de sa vie ou non



Les Français s'accordent majoritairement pour dire que les décisions en France sont trop centralisées

Voici maintenant une liste de phrases. Pour chacune d'elles, êtes-vous tout à fait, plutôt, plutôt pas ou pas du tout d'accord ? Ce qui ne va pas en France c'est que ... ?

- À tous, en % -



Les problèmes que rencontre l'organisation du pouvoir en France selon le sentiment que la démocratie fonctionne bien ou mal

Voici maintenant une liste de phrases. Pour chacune d'elles, êtes-vous tout à fait, plutôt, plutôt pas ou pas du tout d'accord ? Ce qui ne va pas en France c'est que ... ?

- À tous, en % de « D'accord » -

Sentiment que la démocratie fonctionne bien ou mal

	Ensemble	ST Fonctionne bien	Fonctionne très bien	Fonctionne assez bien	ST Fonctionne mal	Ne fonctionne pas très bien	Ne fonctionne pas bien du tout
Trop de décisions sont prises à Paris par des personnes qui ne connaissent pas la réalité de l'ensemble du pays	85	83	73	85	90	92	88
On pourrait plus facilement régler nos problèmes si les élus locaux avaient plus de pouvoir	76	77	72	79	75	77	70
On pourrait plus facilement régler nos problèmes si l'État avait plus de pouvoir	37	43	46	42	30	32	26

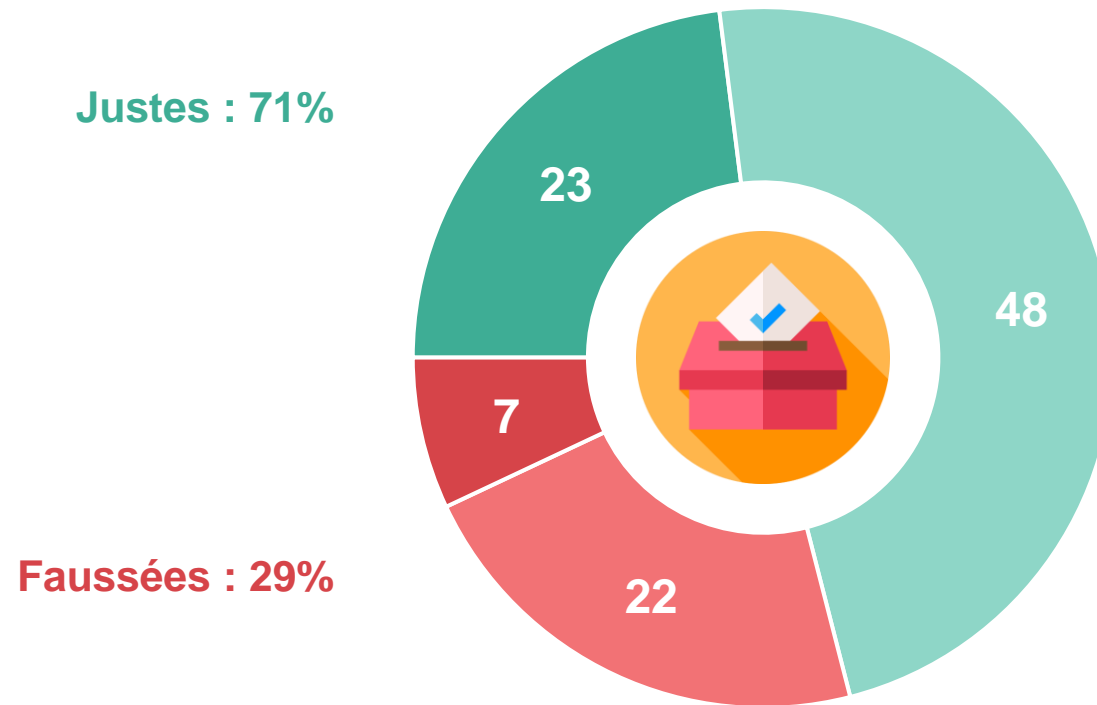


Le rapport des Français aux élections

7 Français sur 10 estiment que les élections en France sont justes mais seulement un quart qu'elles le sont systématiquement

Selon vous, les élections qui ont lieu en France sont-elles justes ou faussées ?

- À tous, en % -



77% des Français considèrent que les élections qui ont lieu en France ne sont pas toujours justes

■ Toujours justes

■ La plupart du temps faussées

■ La plupart du temps justes

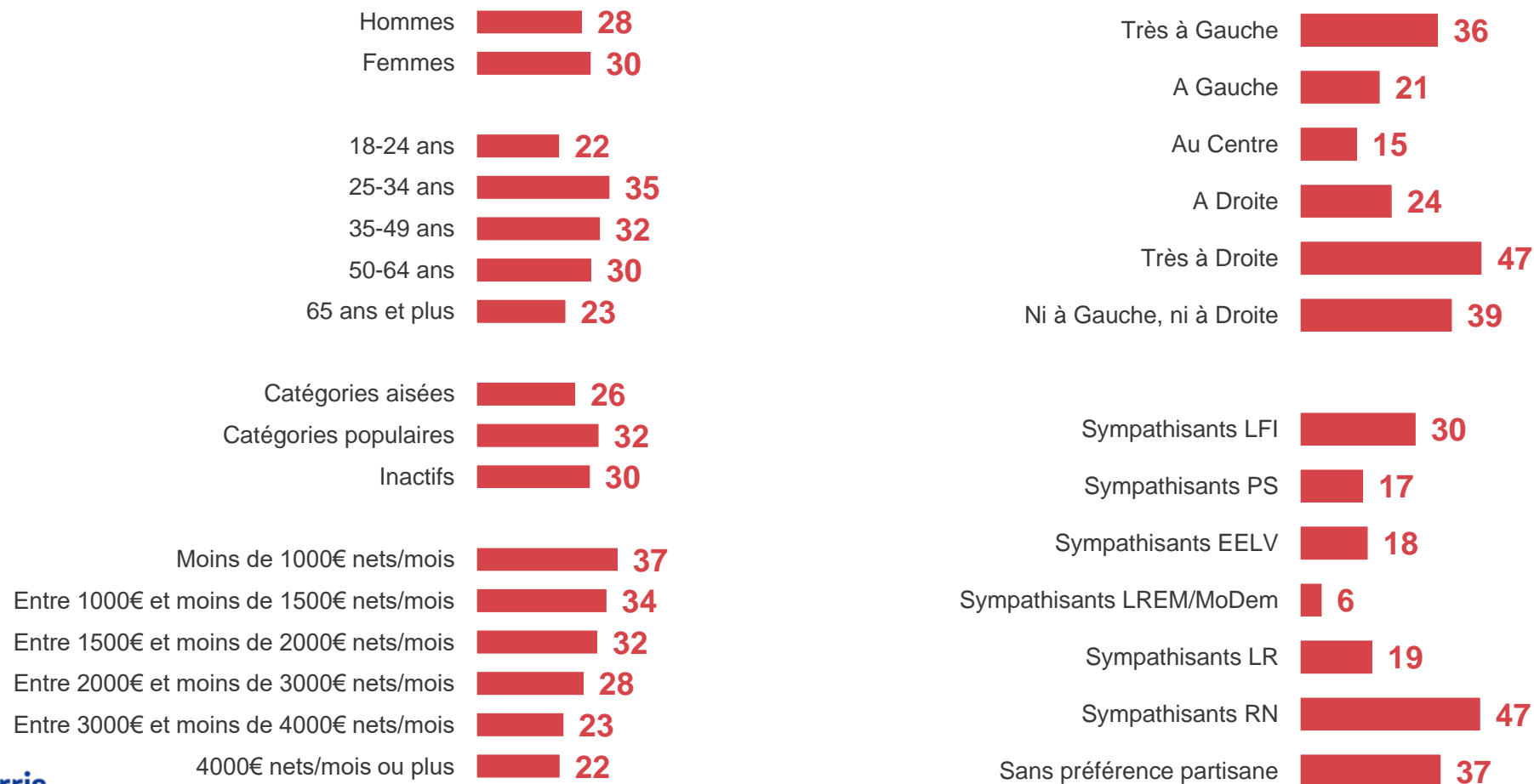
■ Toujours ou presque faussées

Le sentiment que les élections en France sont faussées selon la situation socio-économique et la proximité politique

Selon vous, les élections qui ont lieu en France sont-elles justes ou faussées ?

- À tous, en % -

29% des Français estiment que les élections sont faussées (la plupart du temps/toujours)

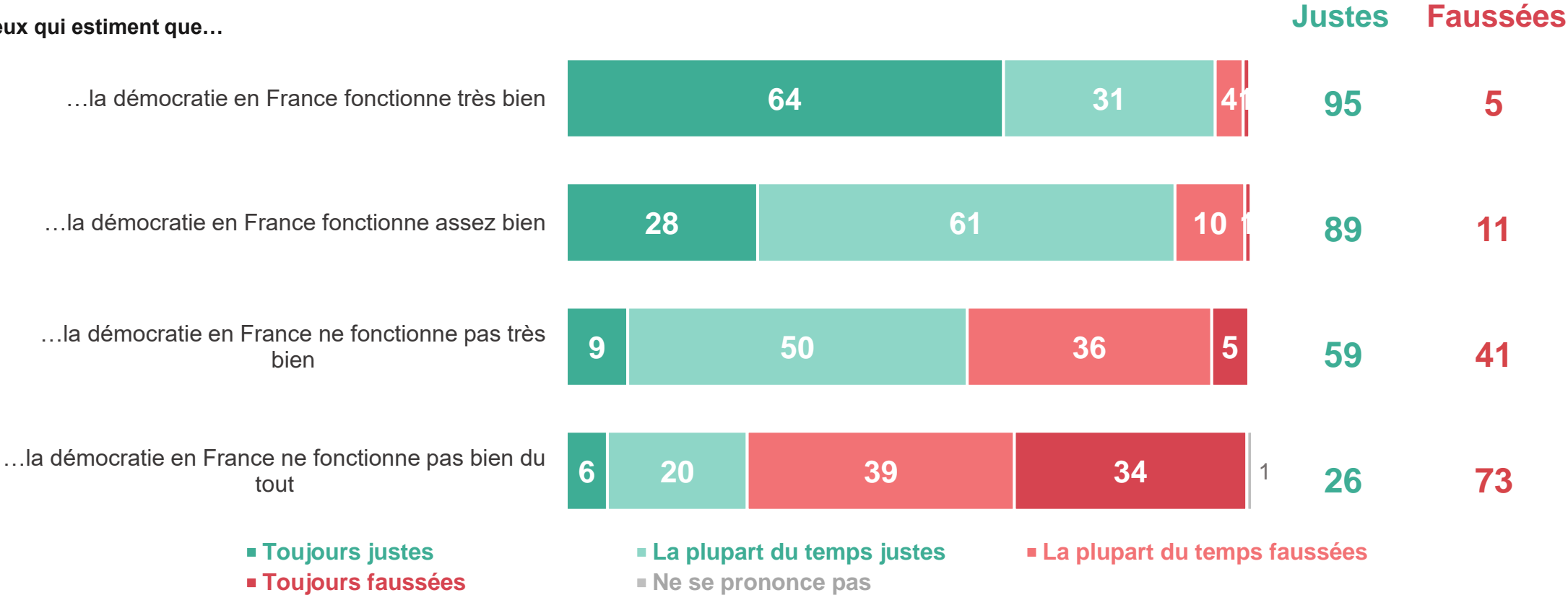


Le sentiment que les élections en France sont justes ou faussées selon le sentiment que la démocratie fonctionne bien ou mal

Selon vous, les élections qui ont lieu en France sont-elles justes ou faussées ?

- À tous, en % -

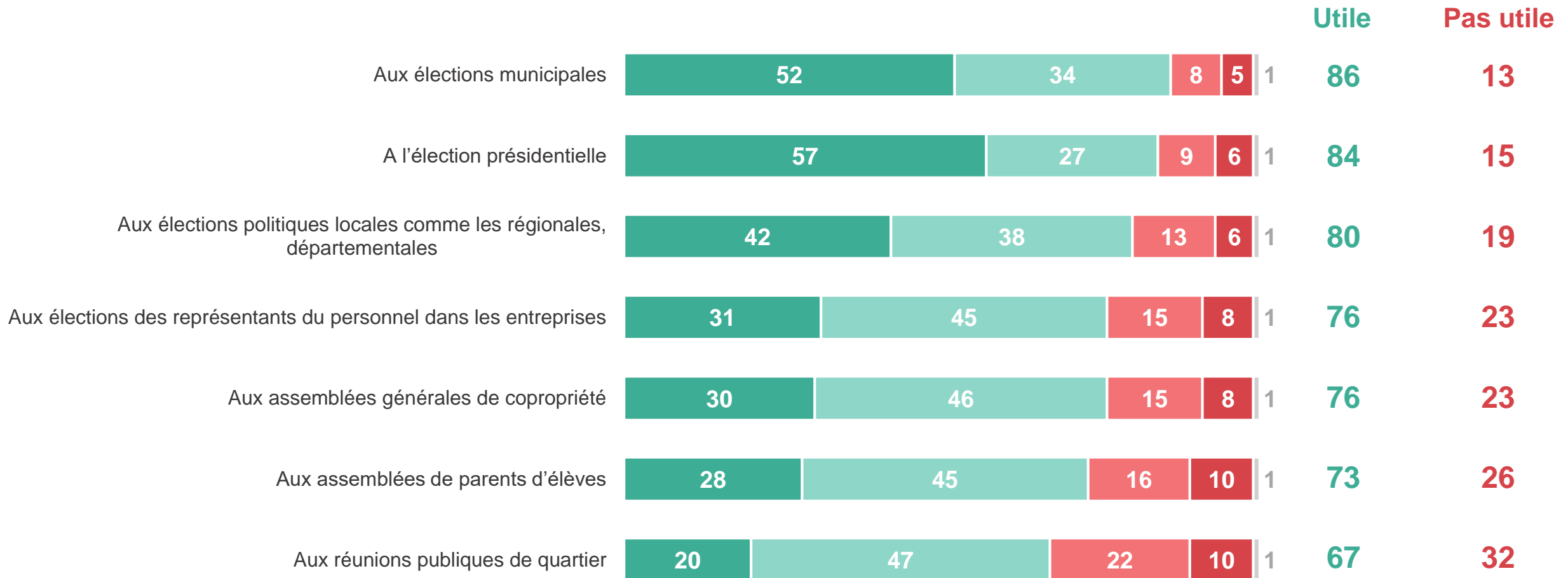
Parmi ceux qui estiment que...



Les Français estiment majoritairement qu'il est utile de participer à différentes élections, en premier lieu les élections municipales et l'élection présidentielle

Selon vous, est-ce utile ou non de participer... ?


- À tous, en % -



Les Français âgés de 25 à 34 ans estiment dans l'ensemble moins utile que leurs aînés de participer à différentes élections, réunions ou assemblées consultatives

Selon vous, est-ce utile ou non de participer... ?

- À tous, en % de réponses « Utile » -



Aux élections municipales

A l'élection présidentielle

Aux élections politiques locales comme les régionales, départementales

Aux élections des représentants du personnel dans les entreprises

Aux assemblées générales de copropriété

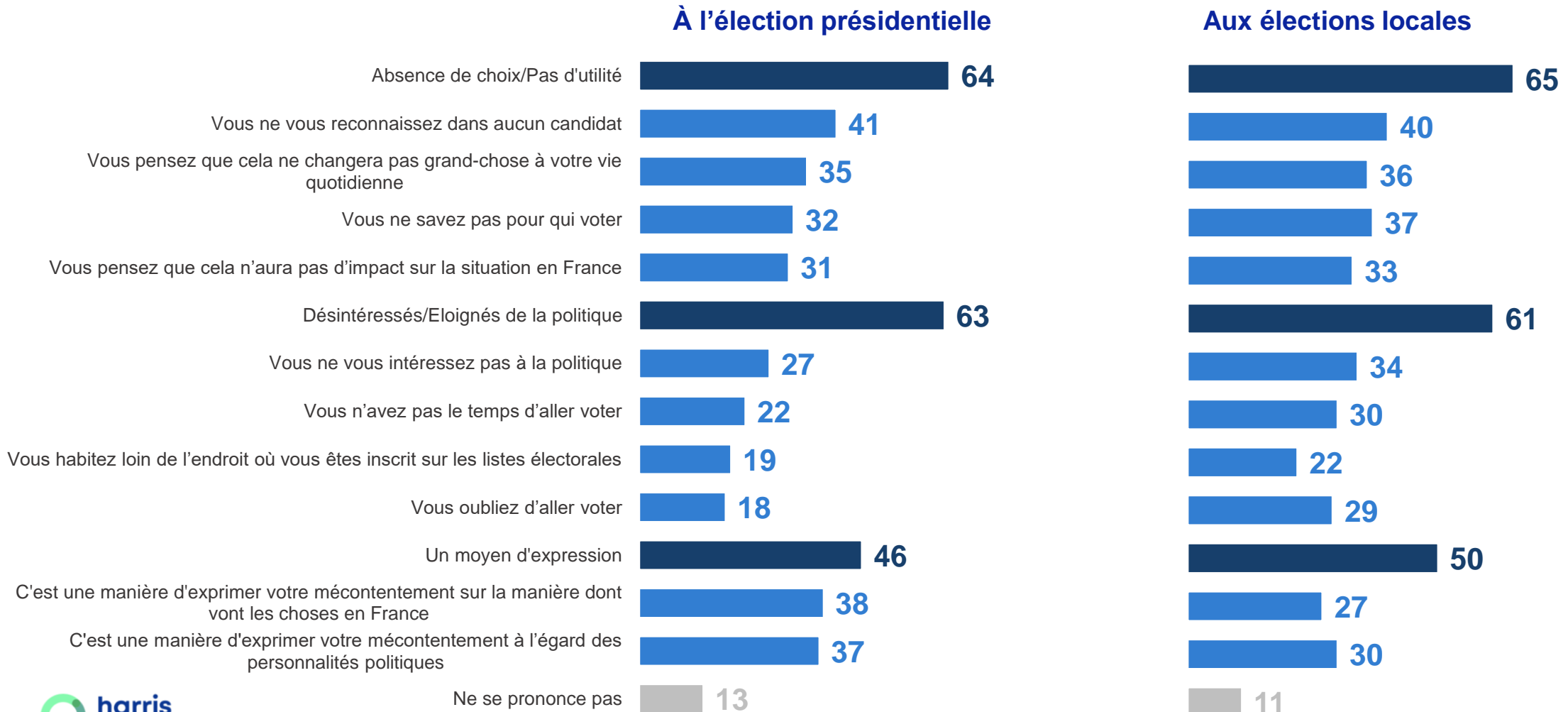
Aux assemblées de parents d'élèves

Aux réunions publiques de quartier

Les Français déclarant ne pas participer systématiquement aux élections évoquent principalement le fait qu'ils ne se reconnaissent dans aucun candidat, . L'abstention à l'élection présidentielle permet davantage l'expression d'un mécontentement alors que l'absence de vote aux élections locales relève davantage de la méconnaissance

Pour quelles raisons vous ne participez pas systématiquement ... ? (plusieurs réponses possibles)

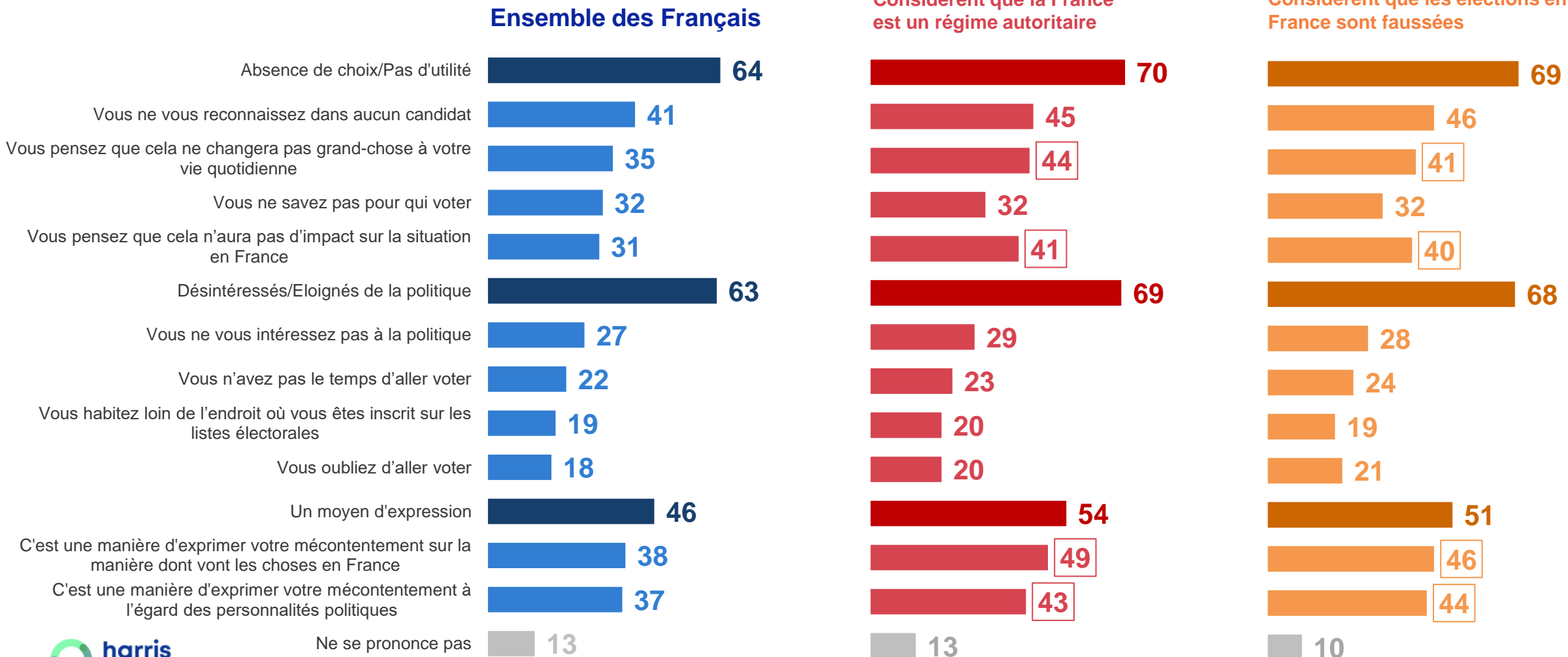
- À ceux qui ne participent pas systématiquement aux élections politiques, en % -



Les raisons pour lesquelles les Français déclarent ne pas participer systématiquement aux élections politiques, pour ceux qui considèrent que la France est un régime totalitaire, et pour ceux qui considèrent que les élections sont faussées

Pour quelles raisons vous ne participez pas systématiquement ... (à l'élection présidentielle) ? (plusieurs réponses possibles)

- À ceux qui ne participent pas systématiquement aux élections politiques, en % -



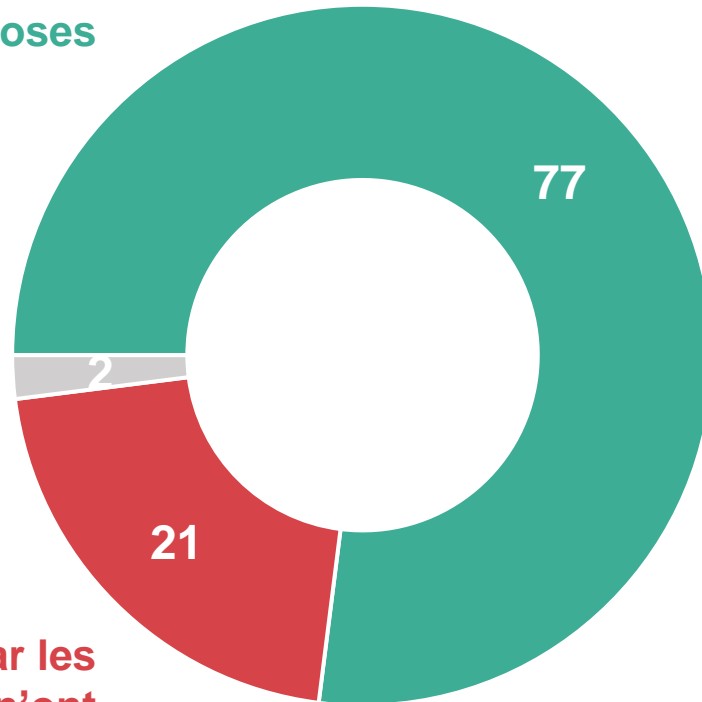
Près de 3/4 des Français estiment qu'il est utile de voter car le vote peut faire évoluer les choses

De laquelle des opinions suivantes vous sentez-vous le/la plus proche ?

- À tous, en % -

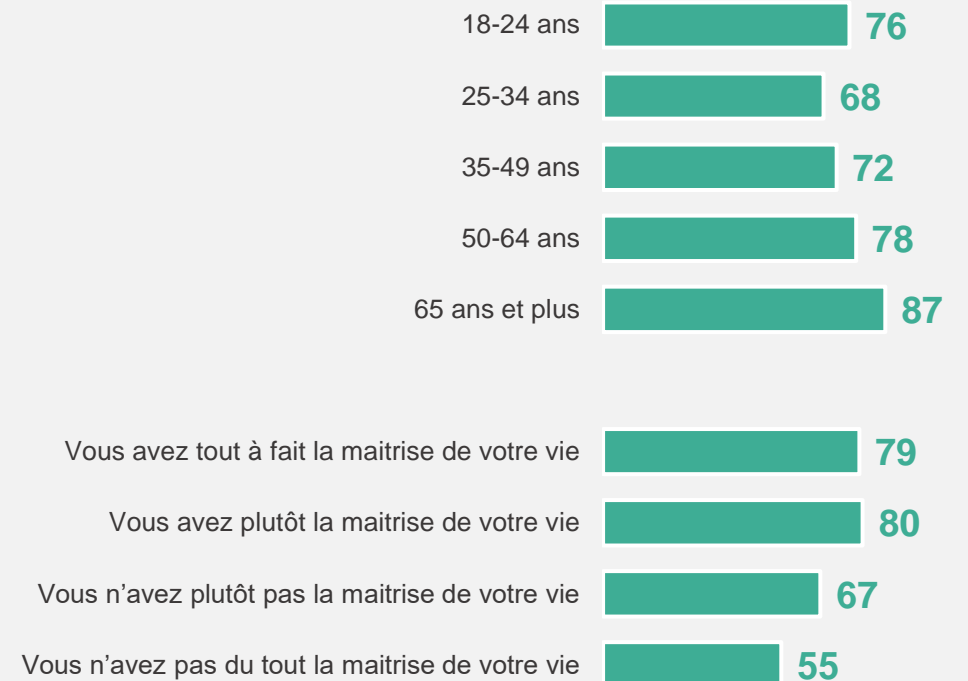
C'est utile de voter car c'est par les élections que l'on peut faire évoluer les choses

Ne se prononce pas



Voter ne sert pas à grand-chose car les hommes et femmes politiques n'ont pas beaucoup de pouvoir

% C'est utile de voter



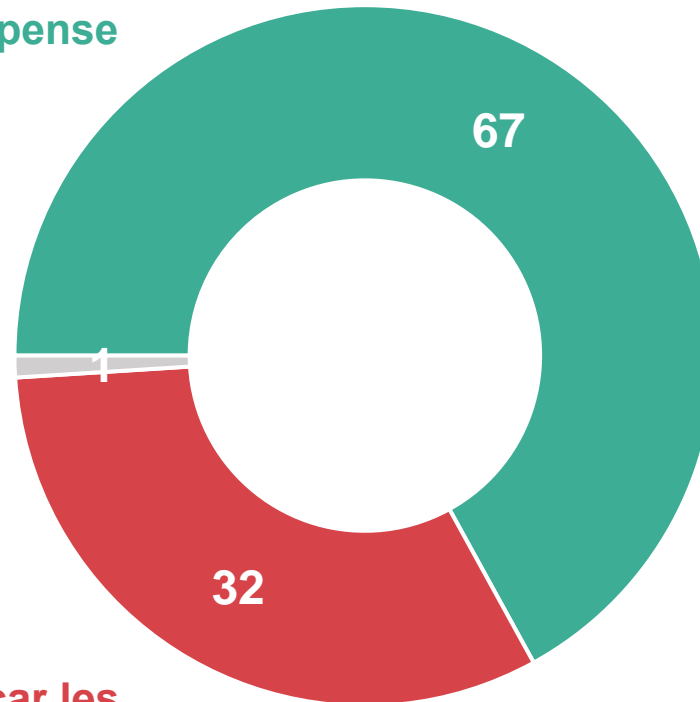
2/3 des Français estiment qu'il est utile de voter car une manière d'exprimer ce qu'ils pensent. 1/3 des Français estime au contraire que le vote ne sert pas à grand-chose car les responsables politiques ne tiennent pas compte de la volonté des électeurs

De laquelle des opinions suivantes vous sentez-vous le/la plus proche ?

- À tous, en % -

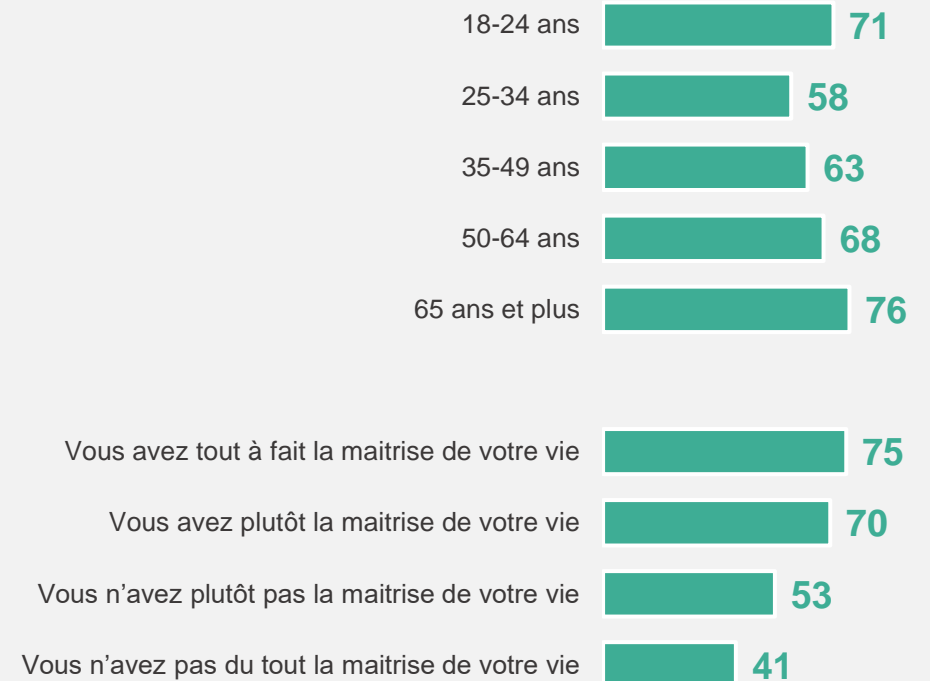
C'est utile de voter car c'est une manière de dire ce que l'on pense

Ne se prononce pas



Voter ne sert pas à grand-chose car les responsables politiques ne tiennent pas compte de la volonté des électeurs

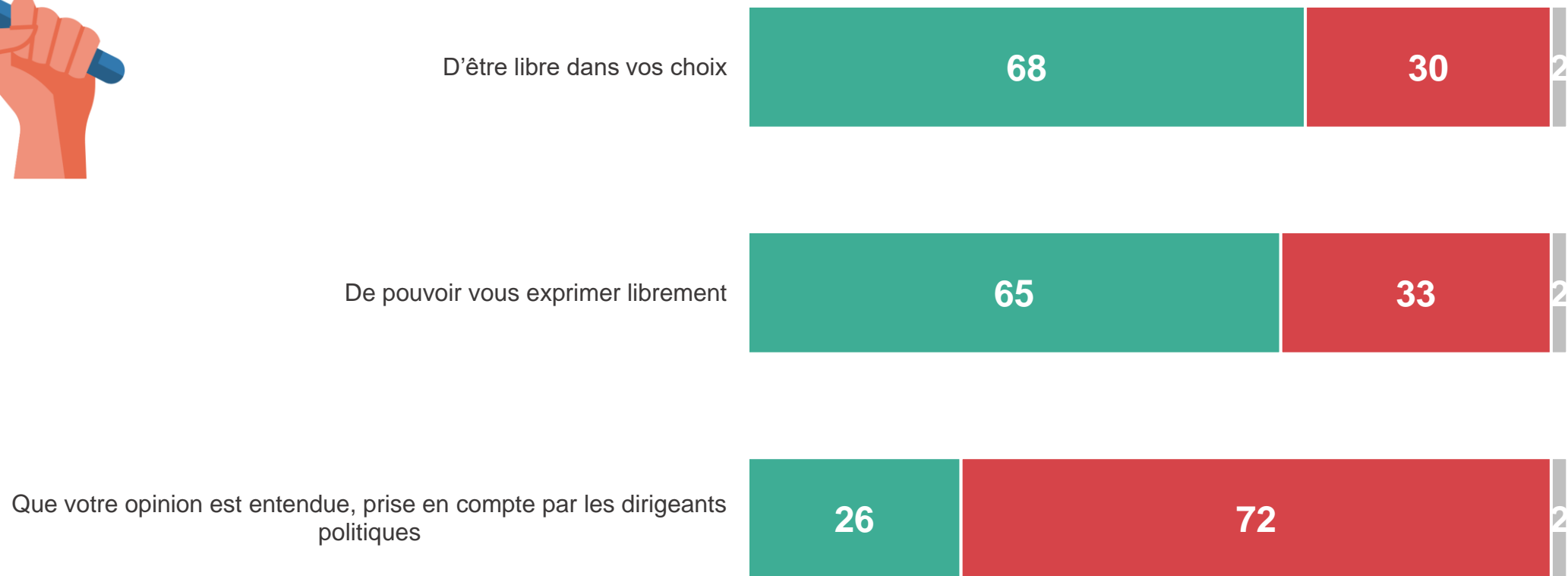
% C'est utile de voter



2/3 des Français s'estiment libre dans leur choix et leur expression, mais seul 1/4 des Français estiment que leur opinion est entendue et prise en compte par les dirigeants politiques

En France, avez-vous le sentiment ou non...?

- À tous, en % -



■ Oui

■ Non

■ Ne se prononce pas

Le sentiment de liberté d'expression selon l'âge

En France, avez-vous le sentiment ou non...?

- À tous, en % de « Oui » -



		Age				
	Ensemble	18-24 ans	25-34 ans	35-49 ans	50-64 ans	65 ans et plus
D'être libre dans vos choix	68	65	56	64	71	80
De pouvoir vous exprimer librement	65	63	56	61	66	77
Que votre opinion est entendue, prise en compte par les dirigeants politiques	26	35	30	28	22	21

Au global, moins d'1/4 des Français déclare se sentir libre de s'exprimer et entendu par les dirigeants politiques, tandis que 4 Français sur 10 se déclare libre de s'exprimer mais pas entendu. Par ailleurs, 3 Français sur 10 déclarent ne pas être libre de s'exprimer

En France, avez-vous le sentiment ou non...?

- À tous, en % -



Age

	Ensemble	18-24 ans	25-34 ans	35-49 ans	50-64 ans	65 ans et plus
Se sent libre de s'exprimer ET entendu	23	28	25	25	21	21
Se sent libre de s'exprimer MAIS PAS entendu	42	35	30	36	45	56
Ne se sent <u>pas</u> libre de s'exprimer	33	34	42	37	32	22

Plus de la moitié des Français déclarant ne pas avoir le sentiment de maîtriser leur vie ne se sentent également pas libre de s'exprimer

En France, avez-vous le sentiment ou non...?

- À tous, en % -



Sentiment d'avoir la maîtrise de sa vie

	Ensemble	ST Vous avez la maîtrise de votre vie	Vous avez tout à fait la maîtrise de votre vie	Vous avez plutôt la maîtrise de votre vie	ST Vous n'avez pas la maîtrise de votre vie	Vous n'avez plutôt pas la maîtrise de votre vie	Vous n'avez pas du tout la maîtrise de votre vie
Se sent libre de s'exprimer ET entendu	23	27	38	23	11	11	10
Se sent libre de s'exprimer MAIS PAS entendu	42	44	37	47	33	37	18
Ne se sent <u>pas libre de s'exprimer</u>	33	27	22	29	54	51	70

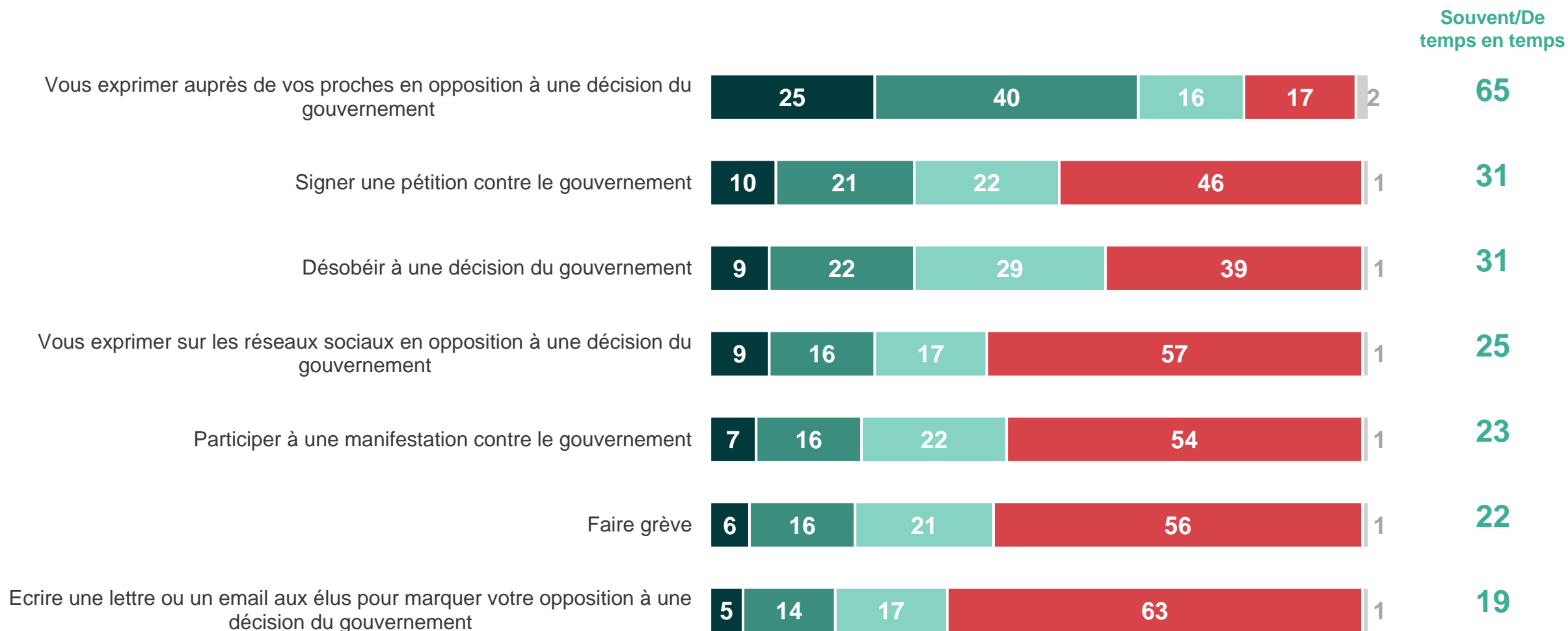


Le rapport des Français à la contestation

2/3 des Français déclarent qu'il leur arrive de s'exprimer auprès de leurs proches en opposition à une décision du gouvernement

Vous arrive-t-il souvent, de temps en temps, rarement ou jamais de ... ?

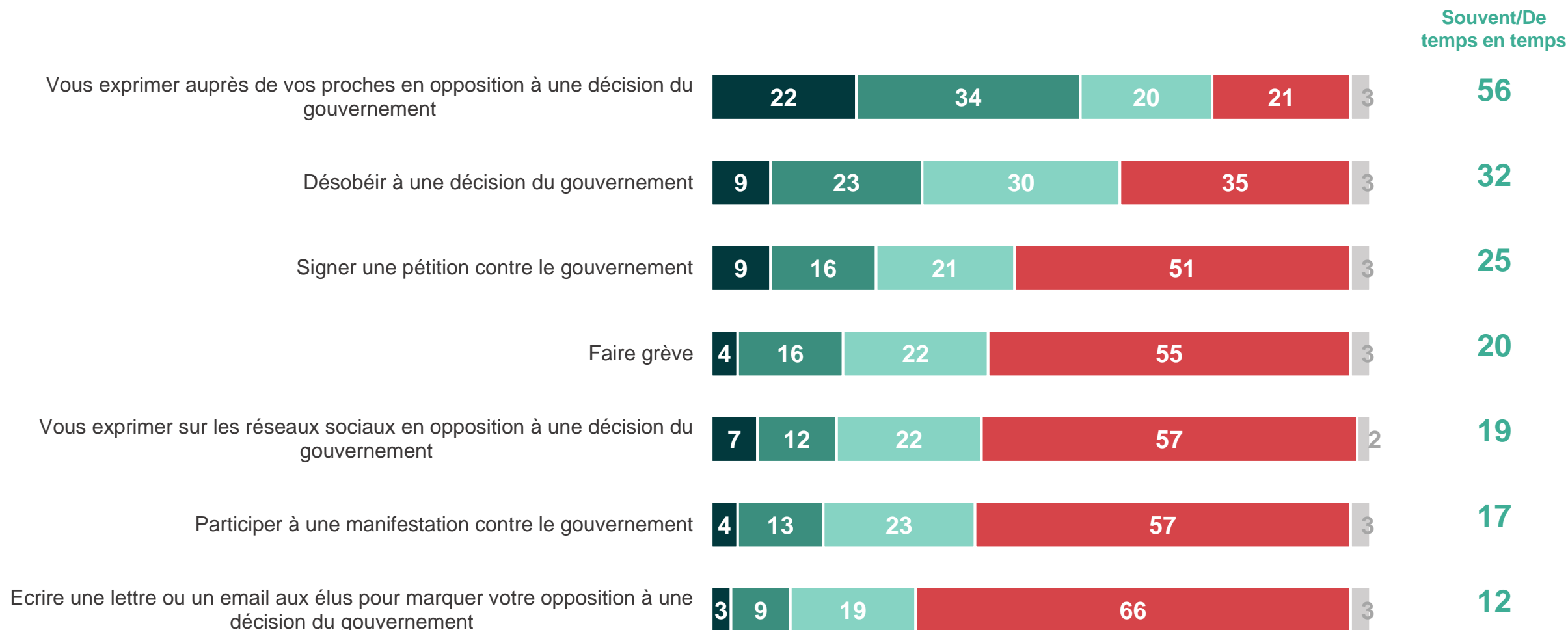
- À tous, en % -



Les abstentionnistes de 2017 déclarent également en majorité critiquer les décisions du gouvernement auprès de leurs proches

Vous arrive-t-il souvent, de temps en temps, rarement ou jamais de ... ?

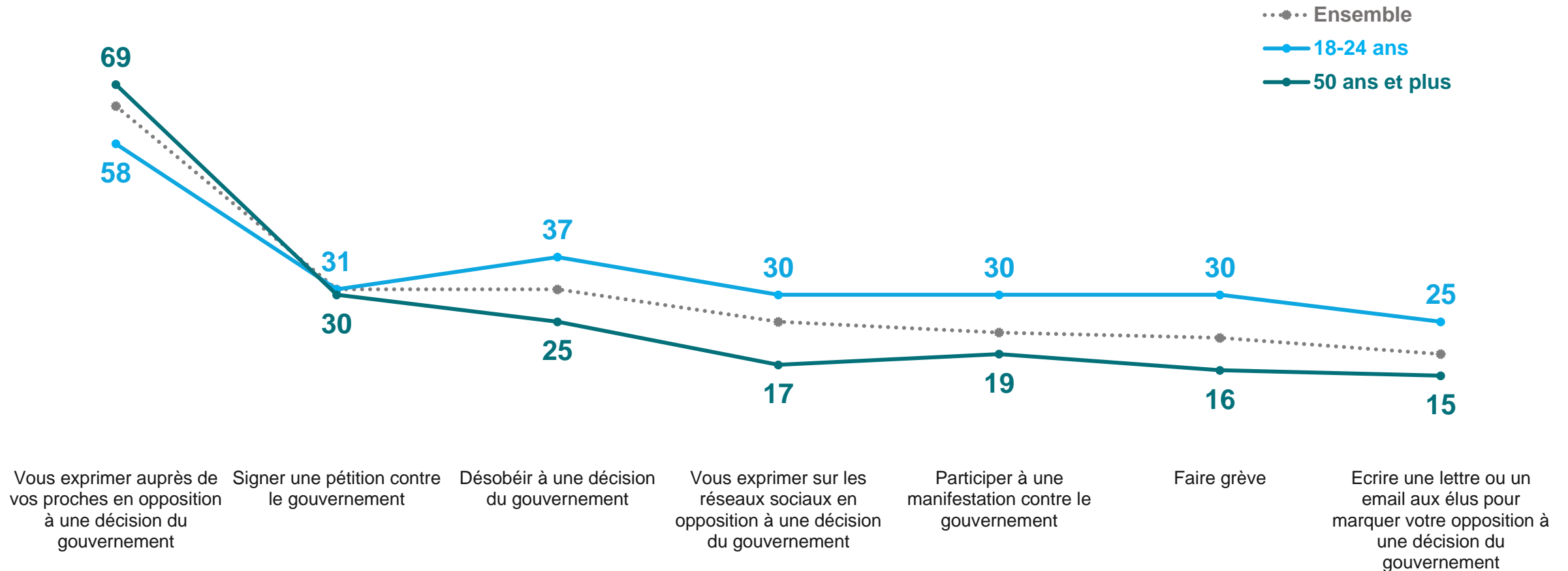
- Aux inscrits sur les listes électorales s'étant abstenus au 1^{er} tour de l'élection présidentielle en 2017, en % -



Les Français les plus jeunes déclarent plus que leurs aînés protester contre le gouvernement par différents moyens

Vous arrive-t-il souvent, de temps en temps, rarement ou jamais de ... ?

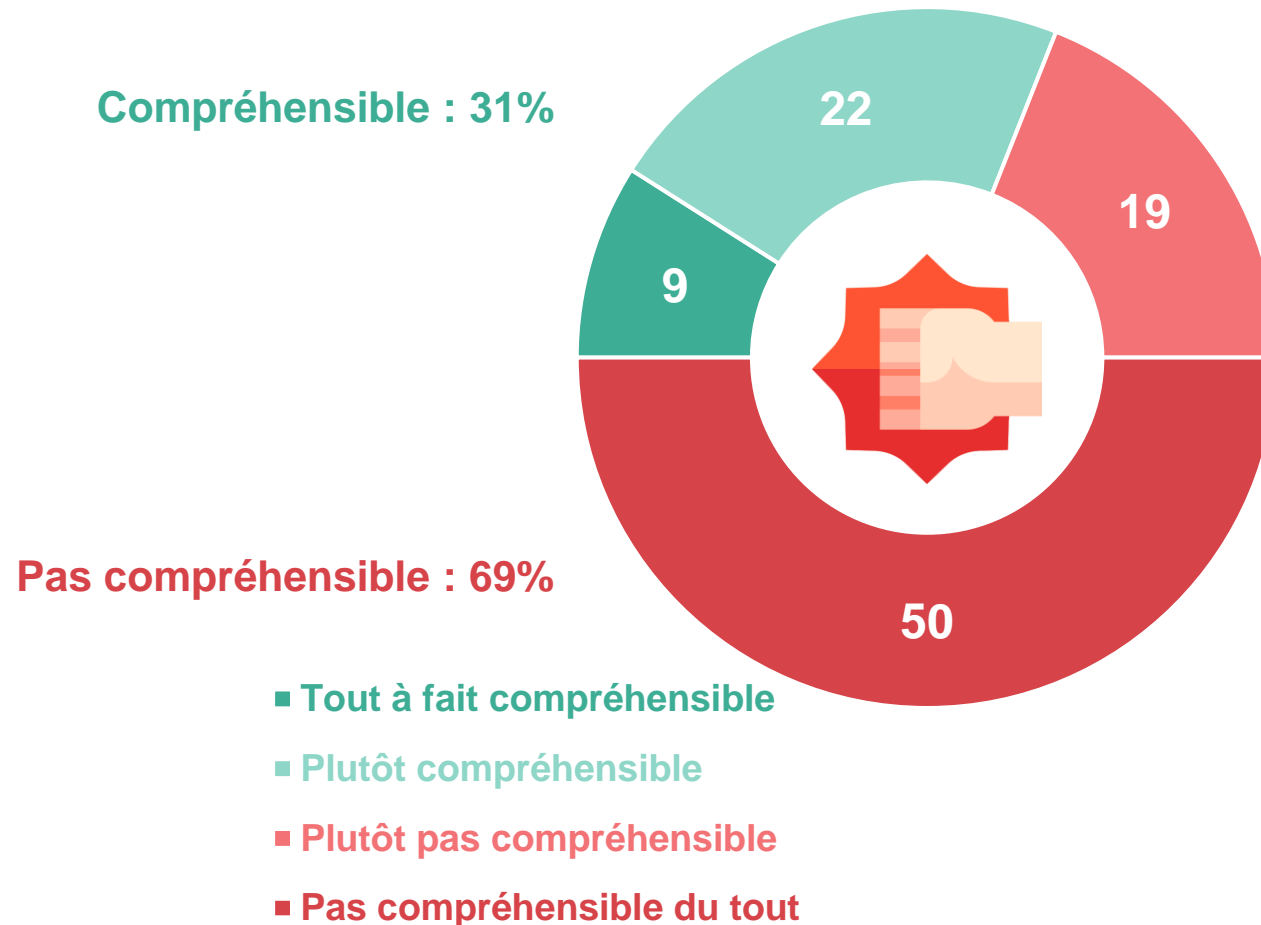
- À tous, en % de réponses « Souvent / De temps en temps » -



Si une majorité de Français estime qu'il n'est pas compréhensible (et pour la moitié d'entre eux pas compréhensible du tout) de recourir à des actes violents envers le gouvernement et les élus, 3 Français sur 10 pensent le contraire

Pour manifester leur opposition à des décisions prises par le gouvernement et les élus, certains ont recours à des actes violents. Selon, vous est-ce un moyen compréhensible ou non de se faire entendre ?

- À tous, en % -

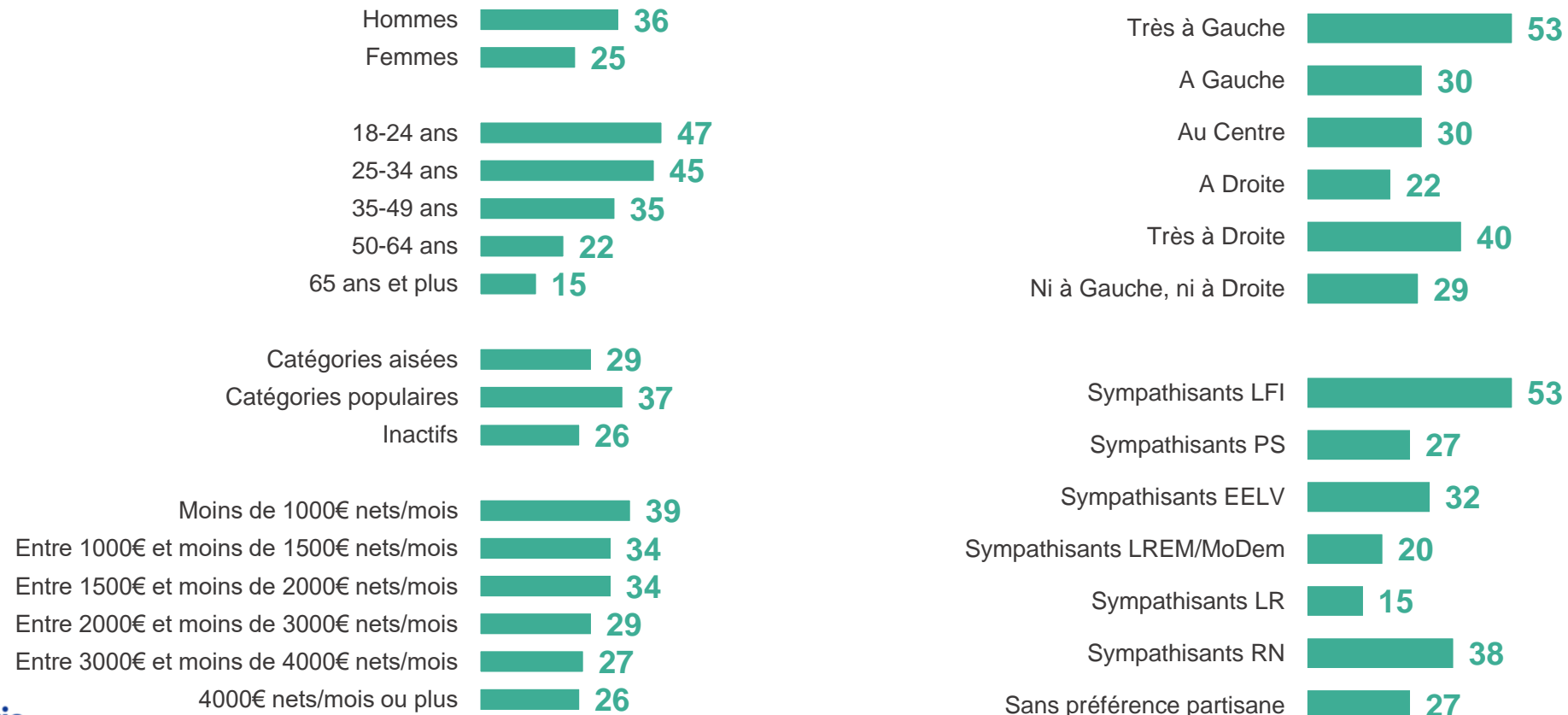


Le niveau de compréhension quant à l'utilisation d'actes violents pour manifester contre le gouvernement, selon le profil socio-démographique et la proximité politique

Pour manifester leur opposition à des décisions prises par le gouvernement et les élus, certains ont recours à des actes violents. Selon, vous est-ce un moyen compréhensible ou non de se faire entendre ?

- À tous, en % -

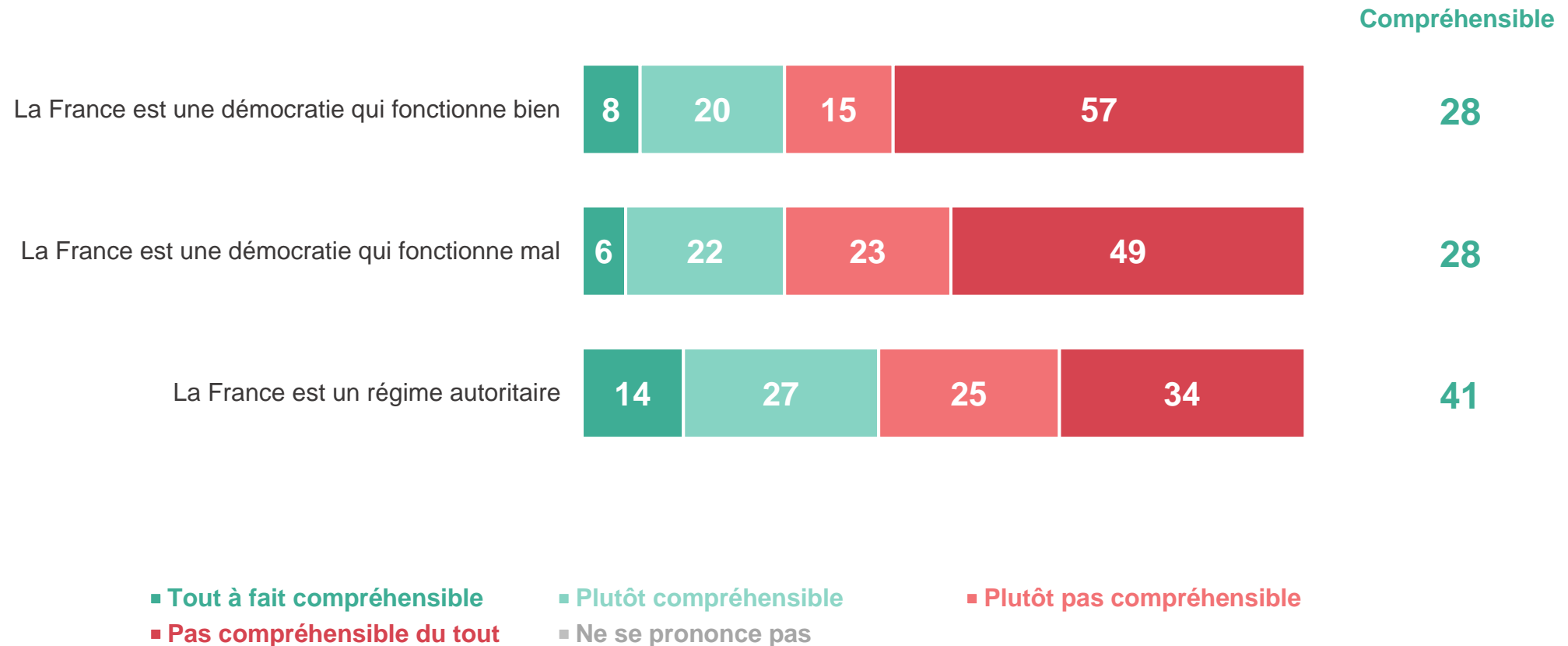
31% des Français estiment qu'il est compréhensible que certains aient recours à des actes violents contre une décision du gouvernement ou d'élus



Le niveau de compréhension quant à l'utilisation d'actes violents pour manifester contre le gouvernement, selon le sentiment de vivre dans une démocratie dans un régime autoritaire

Pour manifester leur opposition à des décisions prises par le gouvernement et les élus, certains ont recours à des actes violents. Selon, vous est-ce un moyen compréhensible ou non de se faire entendre ?

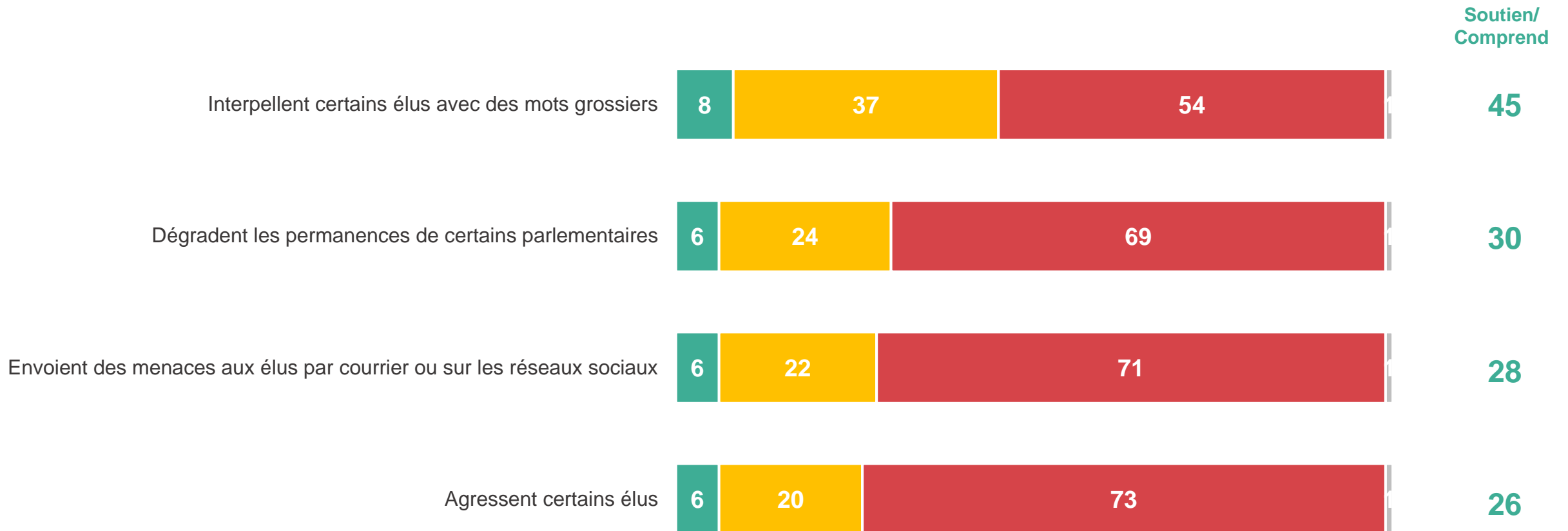
- À tous, en % -



Si dans leur majorité les Français condamnent les actes d'agression ou d'intimidation d'élus, près d'1 Français sur 2 déclare soutenir ou comprendre les personnes qui interpellent les élus par des mots grossiers

Et plus précisément, diriez-vous que vous soutenez, que vous comprenez ou que vous condamnez les personnes qui ... ?

- À tous, en % -



- Vous soutenez ces personnes
- Vous comprenez ces personnes mais vous ne les soutenez pas
- Vous condamnez ces personnes
- Ne se prononce pas

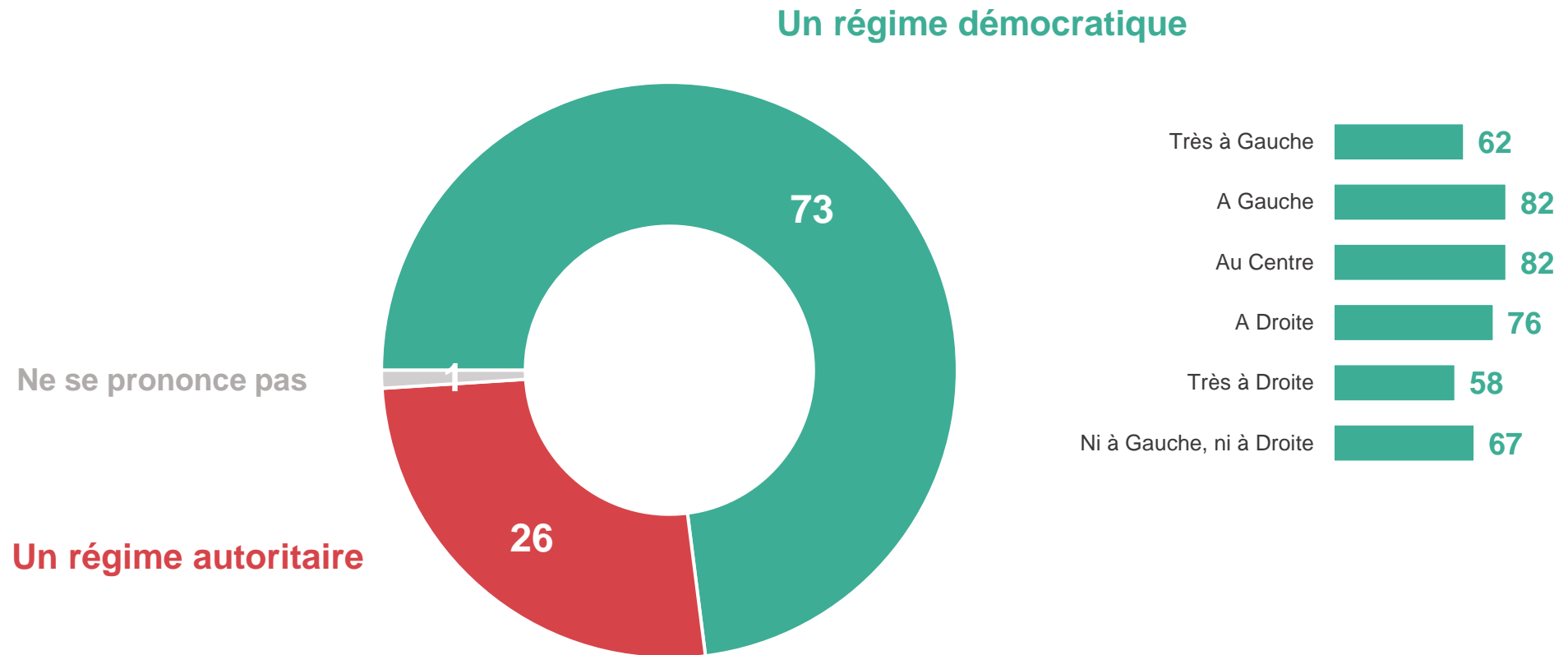


L'avenir de la démocratie selon les Français

Pour 7 Français sur 10, la France dans 10 ans sera une démocratie

Selon vous, dans 10 ans la France sera-t-elle une démocratie ou un régime autoritaire ?

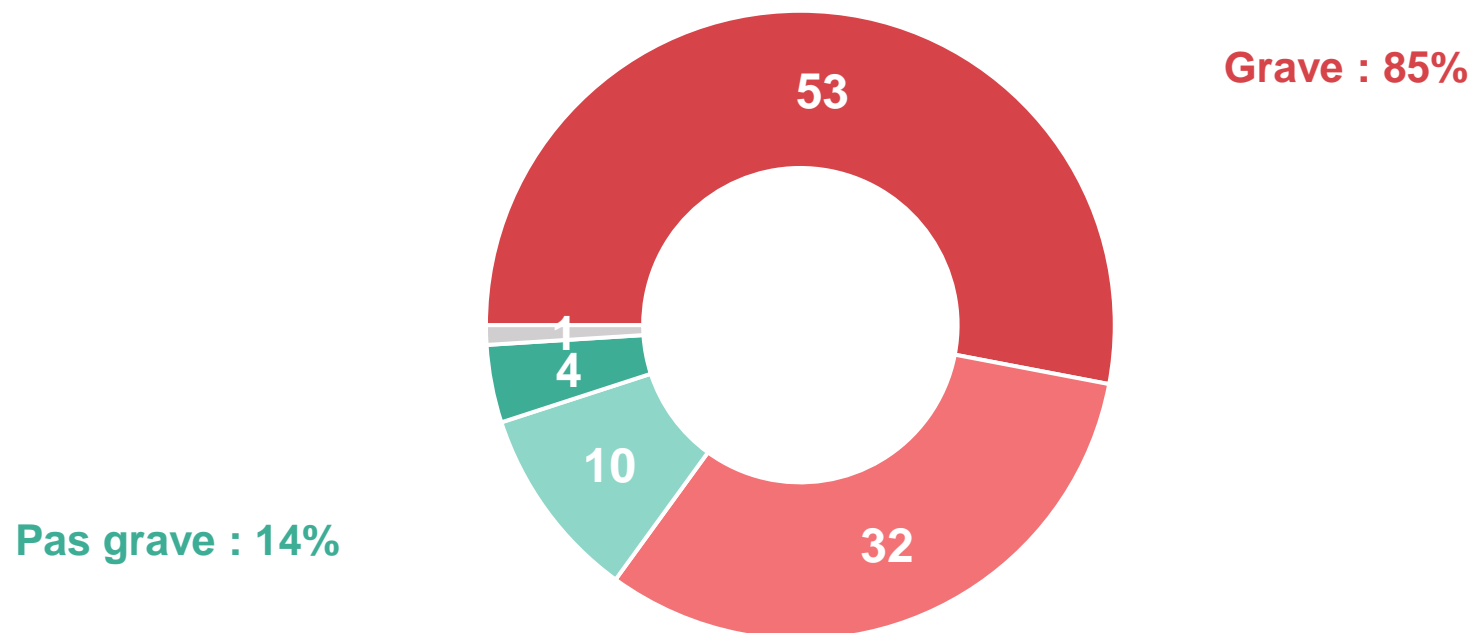
- À tous, en % -



Plus de 8 Français sur 10 estiment que si la France n'était plus une démocratie cela serait quelque chose de grave (et quelque chose de « très grave » pour 1 Français sur 2)

Et selon vous, serait-ce grave ou non si la France n'était pas une démocratie dans 10 ans ?

- À tous, en % -



■ Très grave

■ Plutôt grave

■ Plutôt pas grave

■ Pas du tout grave

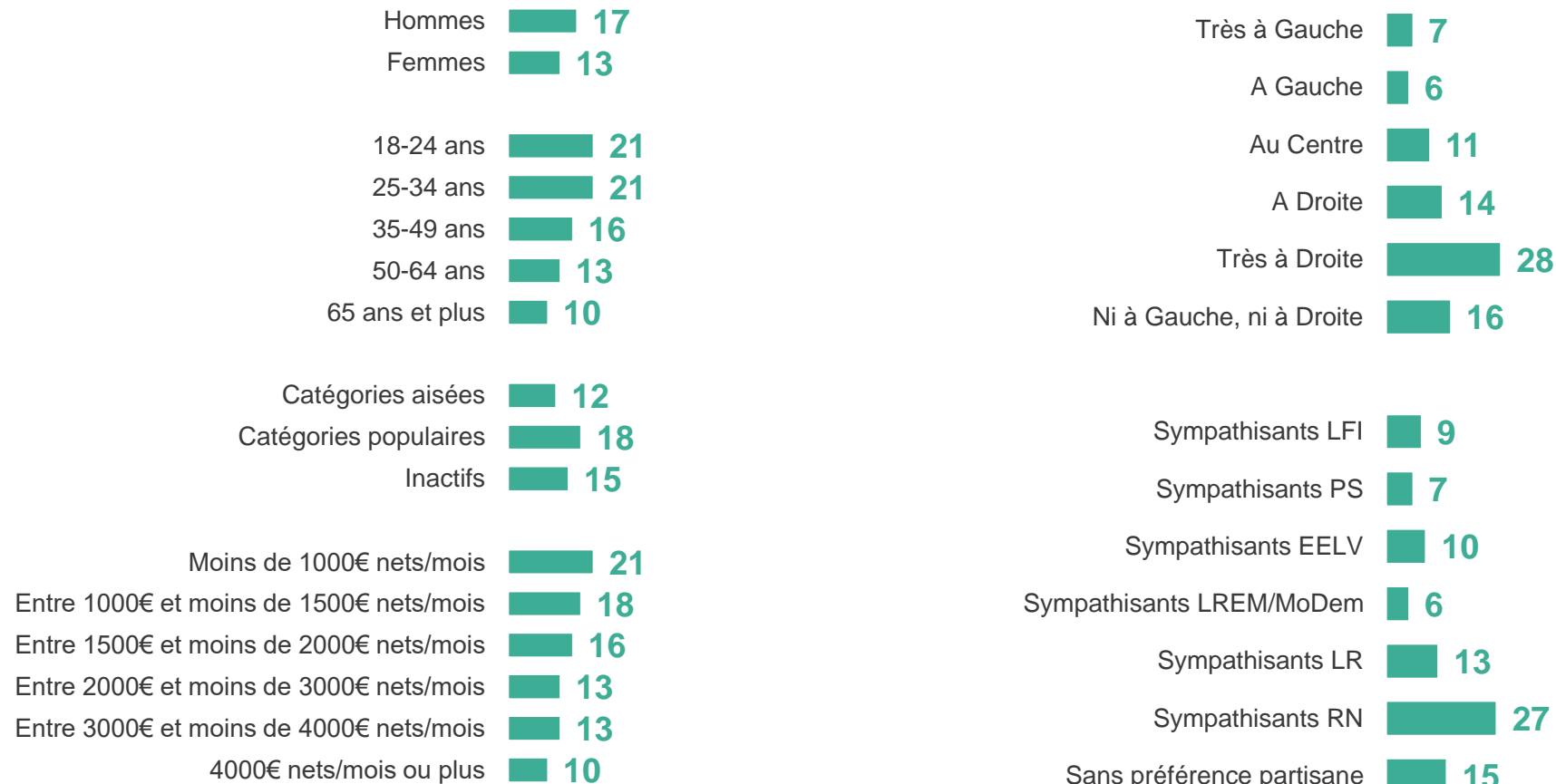
■ Ne se prononce pas

Le sentiment que ce ne serait pas grave si la France n'était pas une démocratie dans 10 ans, selon la situation socio-économique et la proximité politique

Et selon vous, serait-ce grave ou non si la France n'était pas une démocratie dans 10 ans ?

- À tous, en % -

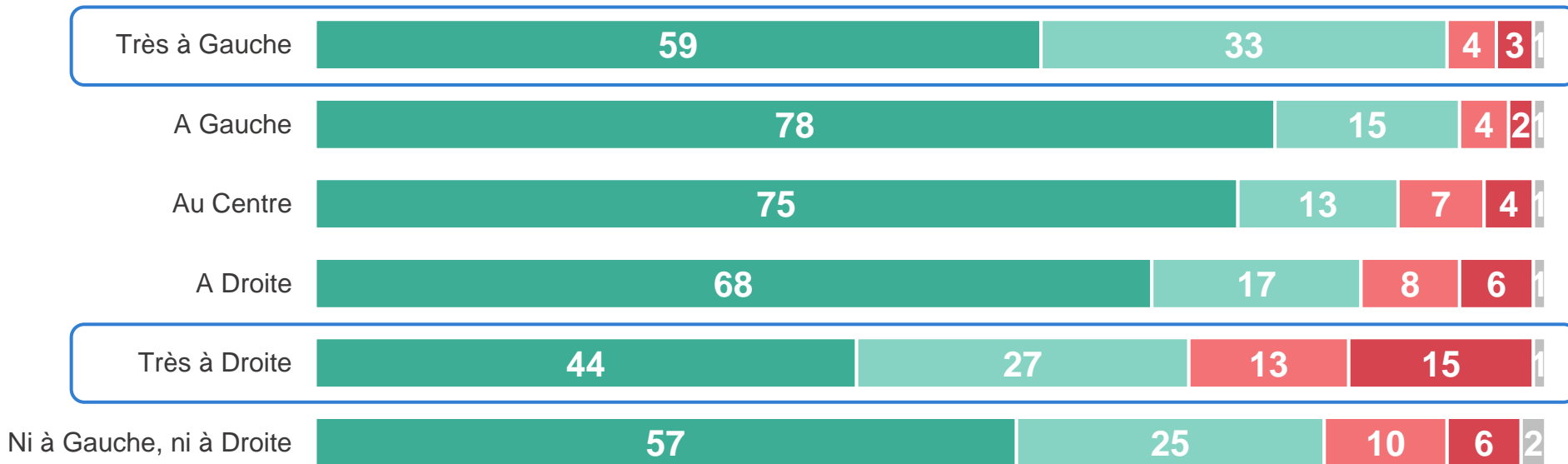
14% des Français estiment que ce ne serait pas grave si la France n'était pas une démocratie dans 10 ans



Indice récapitulatif – focus sur le rapport à la démocratie des Français situés très à gauche et très à droite

Selon vous, dans 10 ans la France sera-t-elle une démocratie ou un régime autoritaire ?
Et selon vous, serait-ce grave ou non si la France n'était pas une démocratie dans 10 ans ?

- À tous, en % -

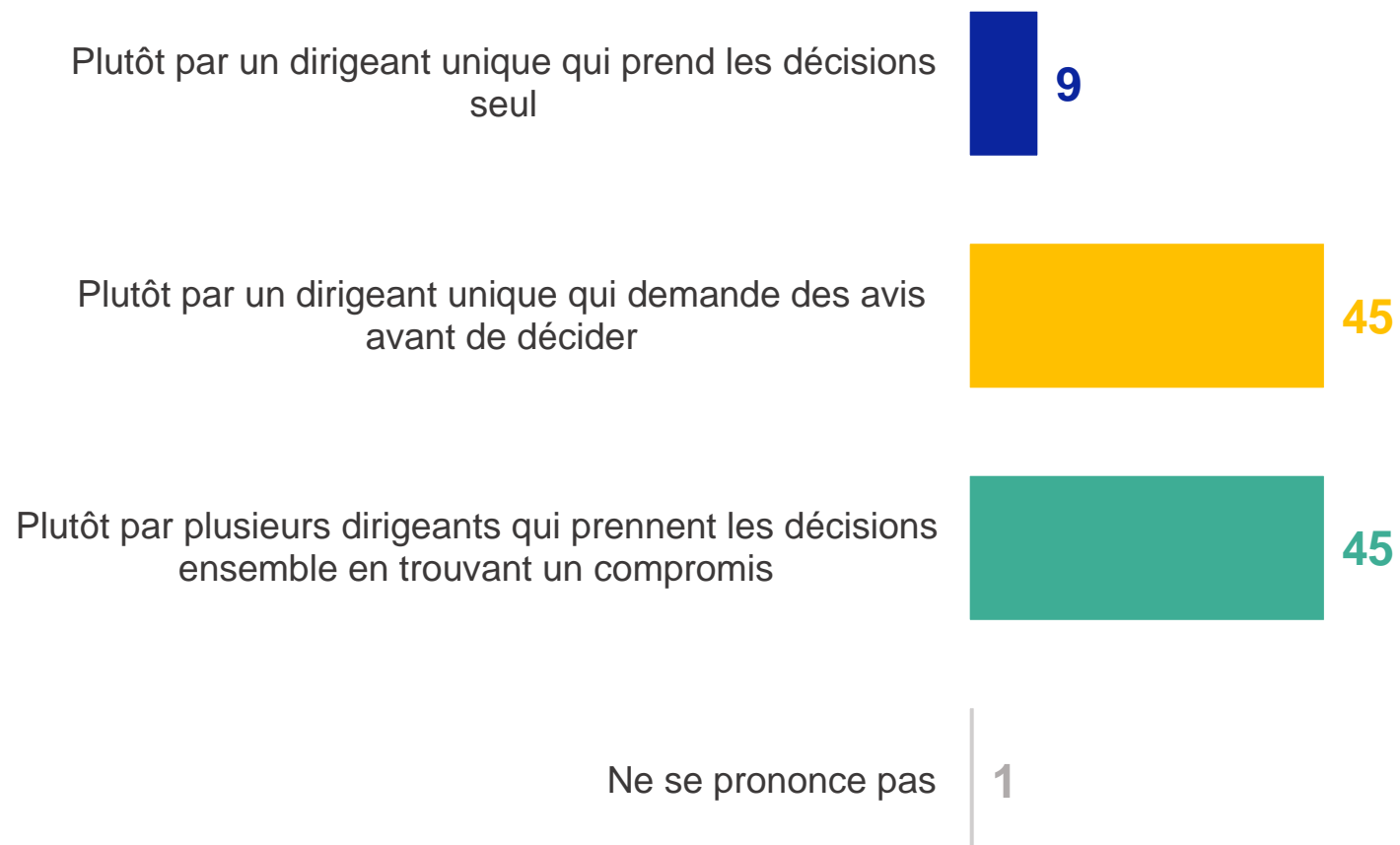


- La France sera une démocratie et ça serait grave si elle ne l'était pas
- La France sera un régime autoritaire et ce serait grave de ne pas être une démocratie
- La France sera une démocratie mais ce ne serait pas grave si elle était un régime autoritaire
- La France sera un régime autoritaire et ça ne serait pas grave qu'elle le soit
- Ne se prononce pas

Les Français se montrent partagés quand à la façon dont devrait être dirigée la France : plutôt par un dirigeant unique qui demande des avis avant de décider ou plutôt par plusieurs dirigeants. Une faible part des Français souhaite qu'elle soit dirigée par un dirigeant unique dirigeant seul.

Selon vous, la France devrait-elle être dirigée ?

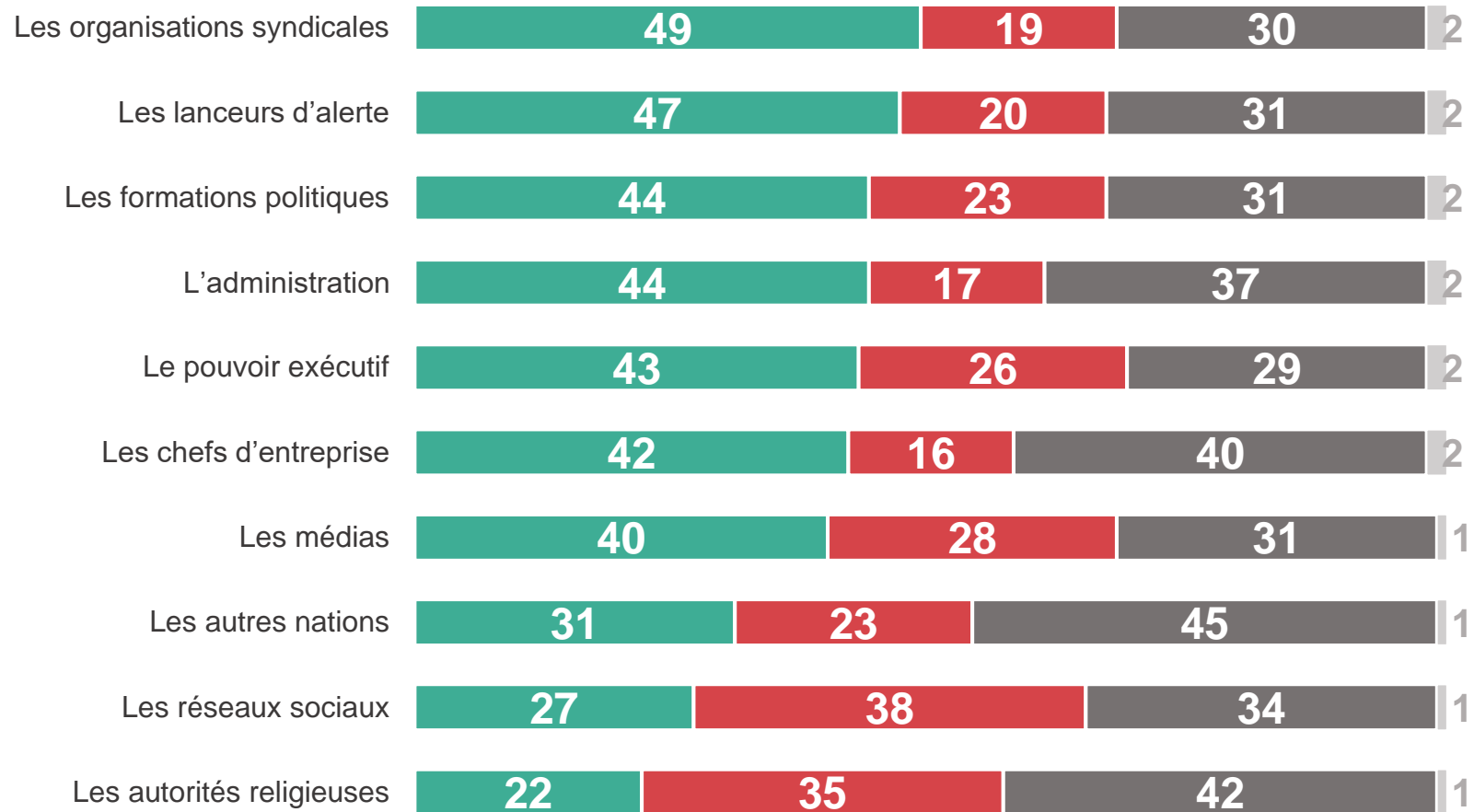
- À tous, en % -



Les Français se montrent partagés quand aux rôles de plusieurs acteurs pour garantir la démocratie ou non

Chacun des acteurs suivants représente-t-il une garantie, une menace ou ni l'un ni l'autre pour la démocratie ?

- À tous, en % -



■ Représente une garantie pour la démocratie

■ Représente une menace pour la démocratie

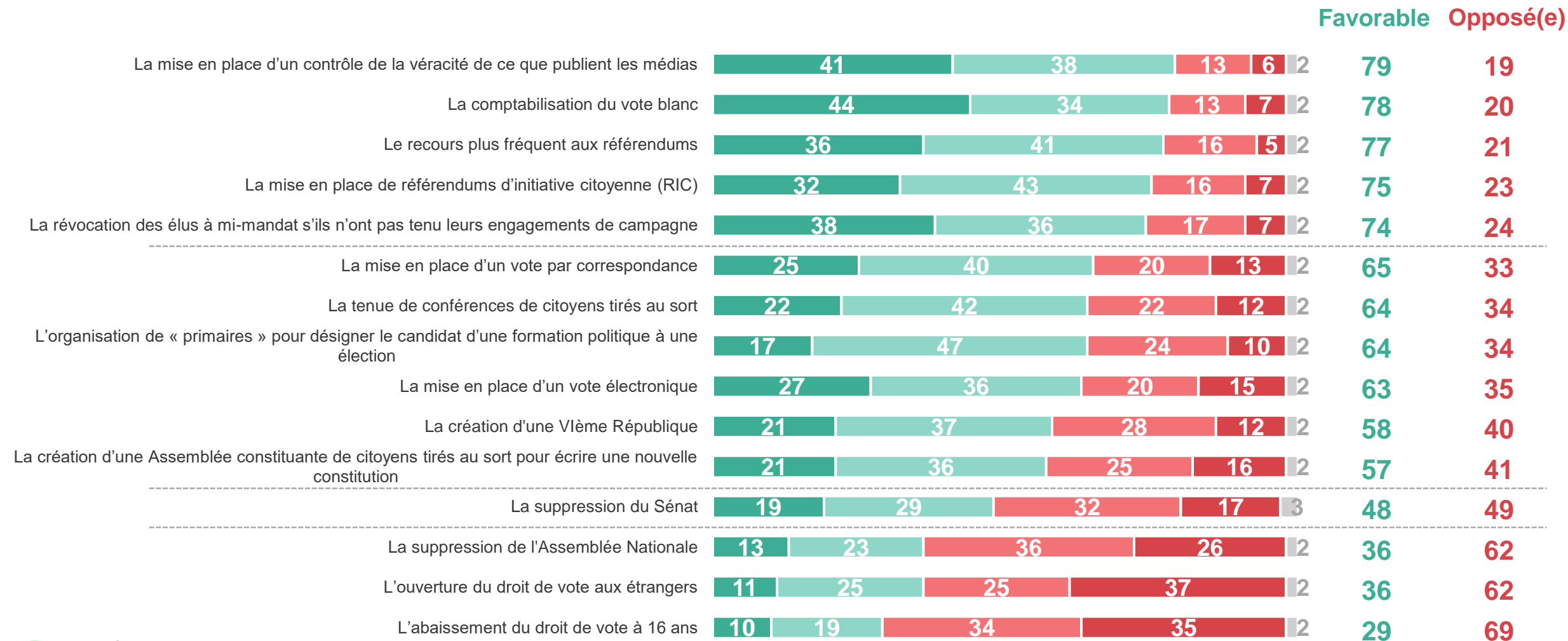
■ Ni l'un ni l'autre

■ Ne se prononce pas

Les Français se déclarent majoritairement favorables à plusieurs propositions pour stimuler la démocratie, notamment un contrôle de la véracité de ce que publient les médias, la comptabilisation du vote blanc, le recours plus fréquent aux référendums, la mise en place de RIC ou encore la révocation des élus à mi-mandat

Êtes-vous favorable ou opposé(e) au développement de chacune des propositions suivantes pour stimuler la démocratie ?

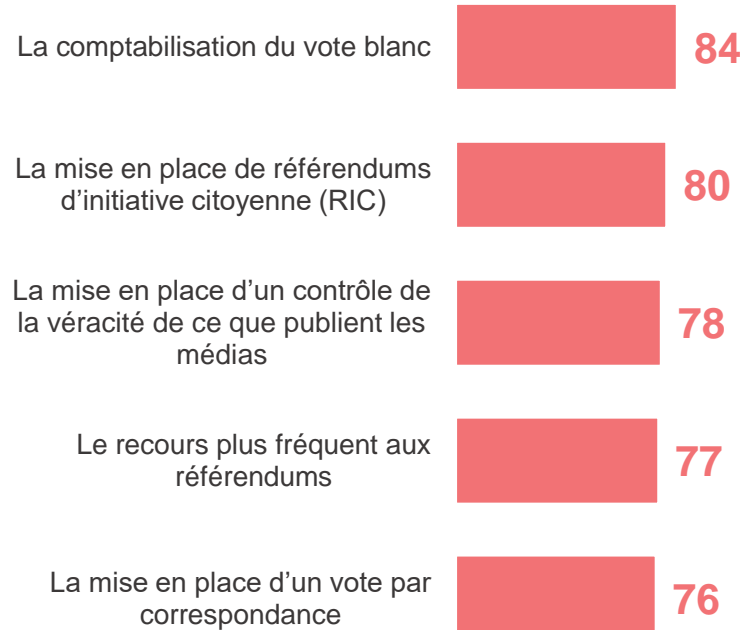
- À tous, en % -



Les propositions les plus favorablement accueillies selon la proximité politique (1/2)

Êtes-vous favorable ou opposé(e) au développement de chacune des propositions suivantes pour stimuler la démocratie ?

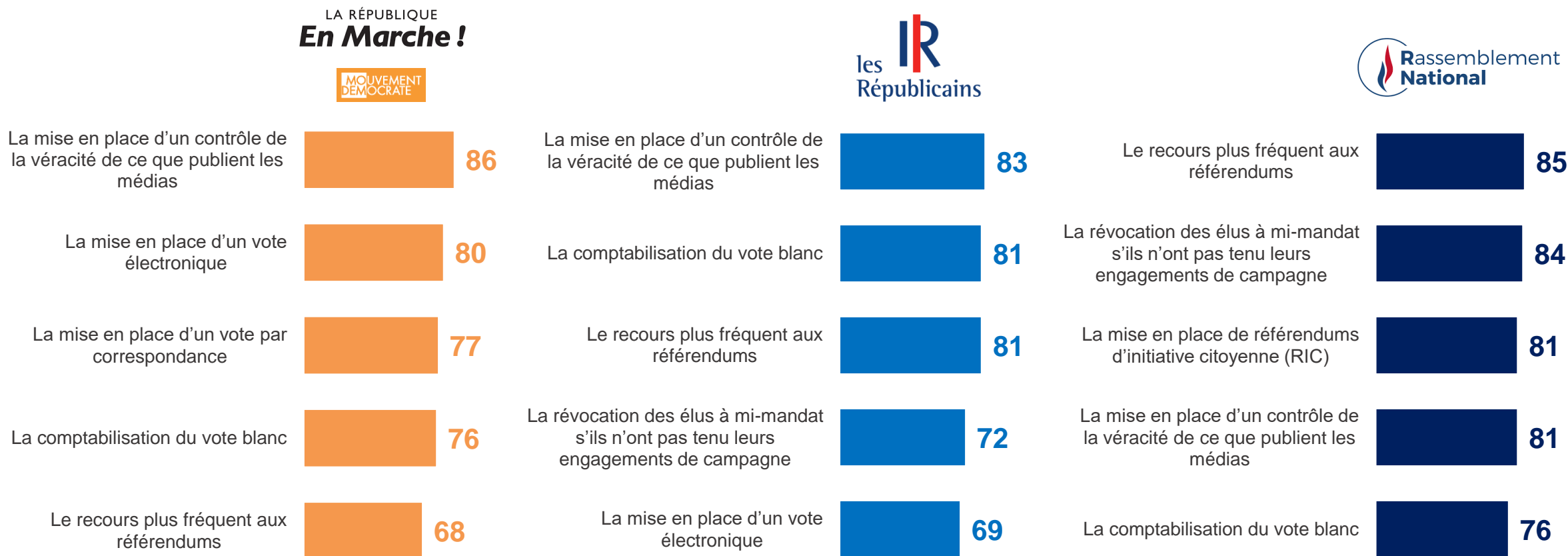
- À tous, en % de « Favorable » -



Les propositions les plus favorablement accueillies selon la proximité politique (2/2)

Êtes-vous favorable ou opposé(e) au développement de chacune des propositions suivantes pour stimuler la démocratie ?

- À tous, en % -



L'opinion sur plusieurs propositions pour stimuler la démocratie selon ceux qui ont le sentiment que la démocratie en France aujourd'hui fonctionne mal

Êtes-vous favorable ou opposé(e) au développement de chacune des propositions suivantes pour stimuler la démocratie ?

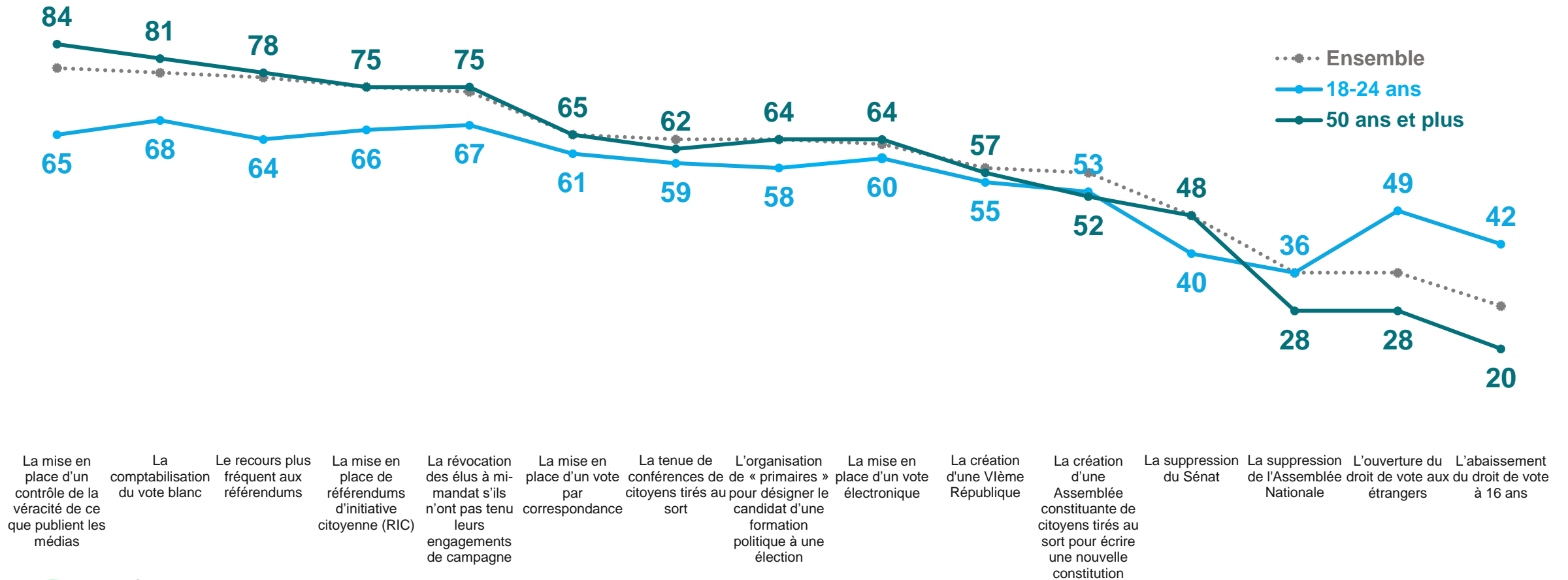
- À tous, en % -

	Ensemble	ST Fonctionne mal
La mise en place d'un contrôle de la véracité de ce que publient les médias	79	77
La comptabilisation du vote blanc	78	79
Le recours plus fréquent aux référendums	77	80
La mise en place de référendums d'initiative citoyenne (RIC)	75	78
La révocation des élus à mi-mandat s'ils n'ont pas tenu leurs engagements de campagne	74	79
La mise en place d'un vote par correspondance	65	56
La tenue de conférences de citoyens tirés au sort	64	64
L'organisation de « primaires » pour désigner le candidat d'une formation politique à une élection	64	60
La mise en place d'un vote électronique	63	55
La création d'une VIème République	58	64
La création d'une Assemblée constituante de citoyens tirés au sort pour écrire une nouvelle constitution	57	62
La suppression du Sénat	48	53
La suppression de l'Assemblée Nationale	36	44
L'ouverture du droit de vote aux étrangers	36	31
L'abaissement du droit de vote à 16 ans	29	27

Les Français âgés de 18 à 24 ans se déclarent plus volontiers ouvert à l'abaissement du droit de vote à 16 ans

Êtes-vous favorable ou opposé(e) au développement de chacune des propositions suivantes pour stimuler la démocratie ?

- À tous, en % -





Démocratie et entreprise

6 Français sur 10 estiment que les entreprises en France ont un fonctionnement démocratique

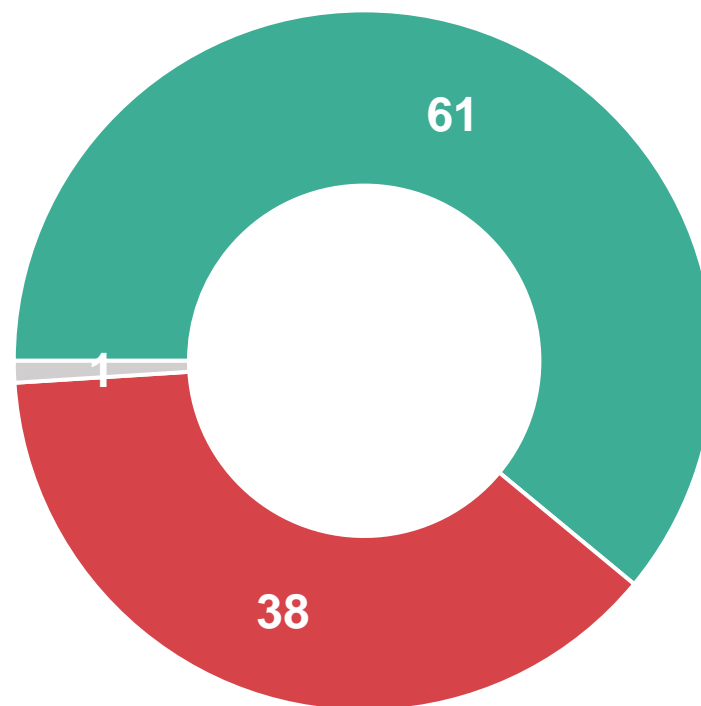
Selon vous, les entreprises en France ont-elles un fonctionnement ?

- À tous, en % -

Plutôt démocratique

Ne se prononce pas

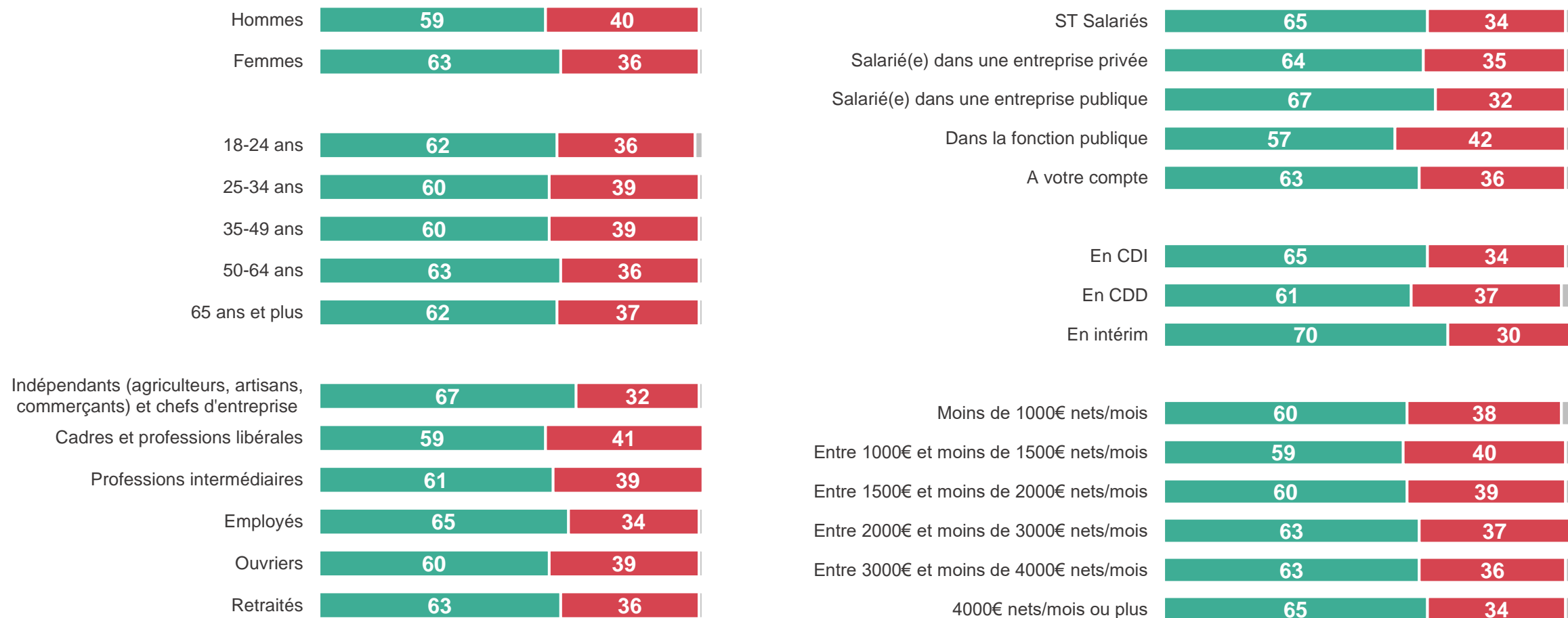
Plutôt pas démocratique



Le sentiment que les entreprises en France ont un fonctionnement démocratique ou non selon la situation professionnelle et économique

Selon vous, les entreprises en France ont-elles un fonctionnement ?

- À tous, en % -

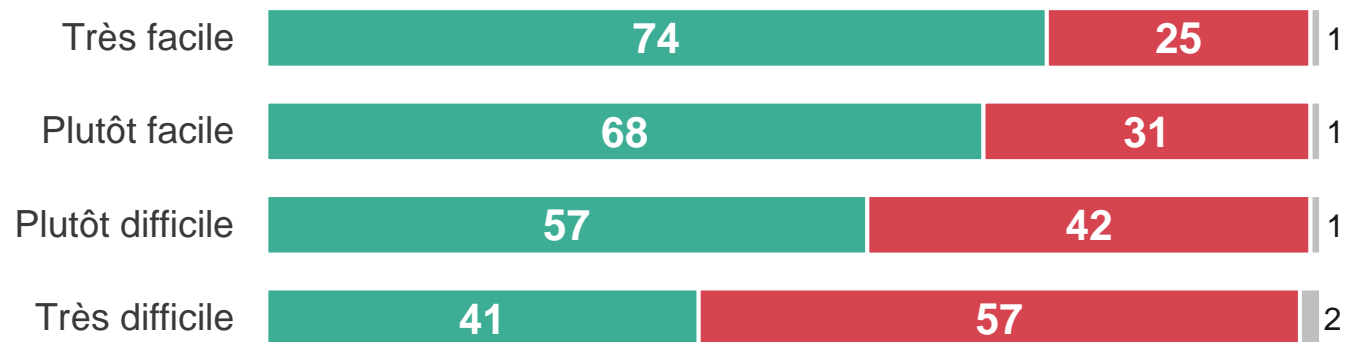


Le sentiment que les entreprises en France ont un fonctionnement démocratique ou non selon le sentiment de maîtrise de sa vie et le sentiment qu'il est facile ou difficile de s'en sortir avec ses revenus

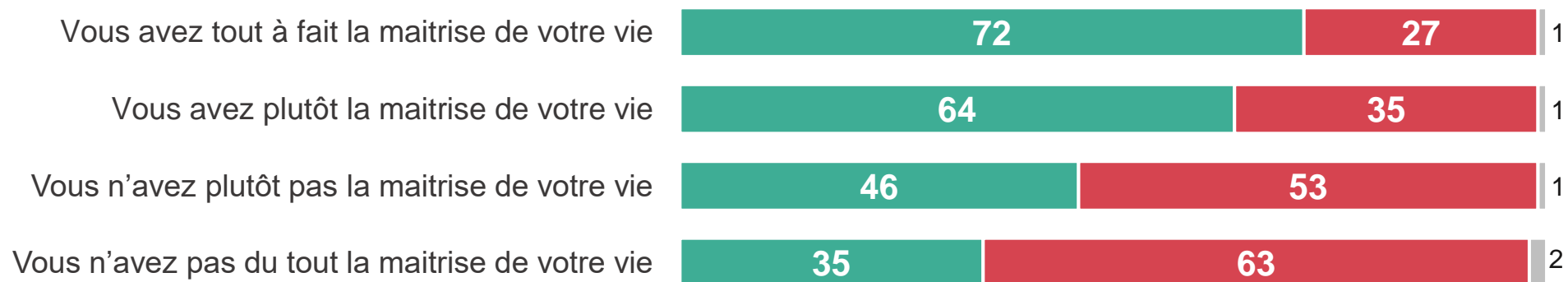
Selon vous, les entreprises en France ont-elles un fonctionnement ?

- À tous, en % -

Sentiment qu'il est facile ou difficile de s'en sortir avec leur revenu



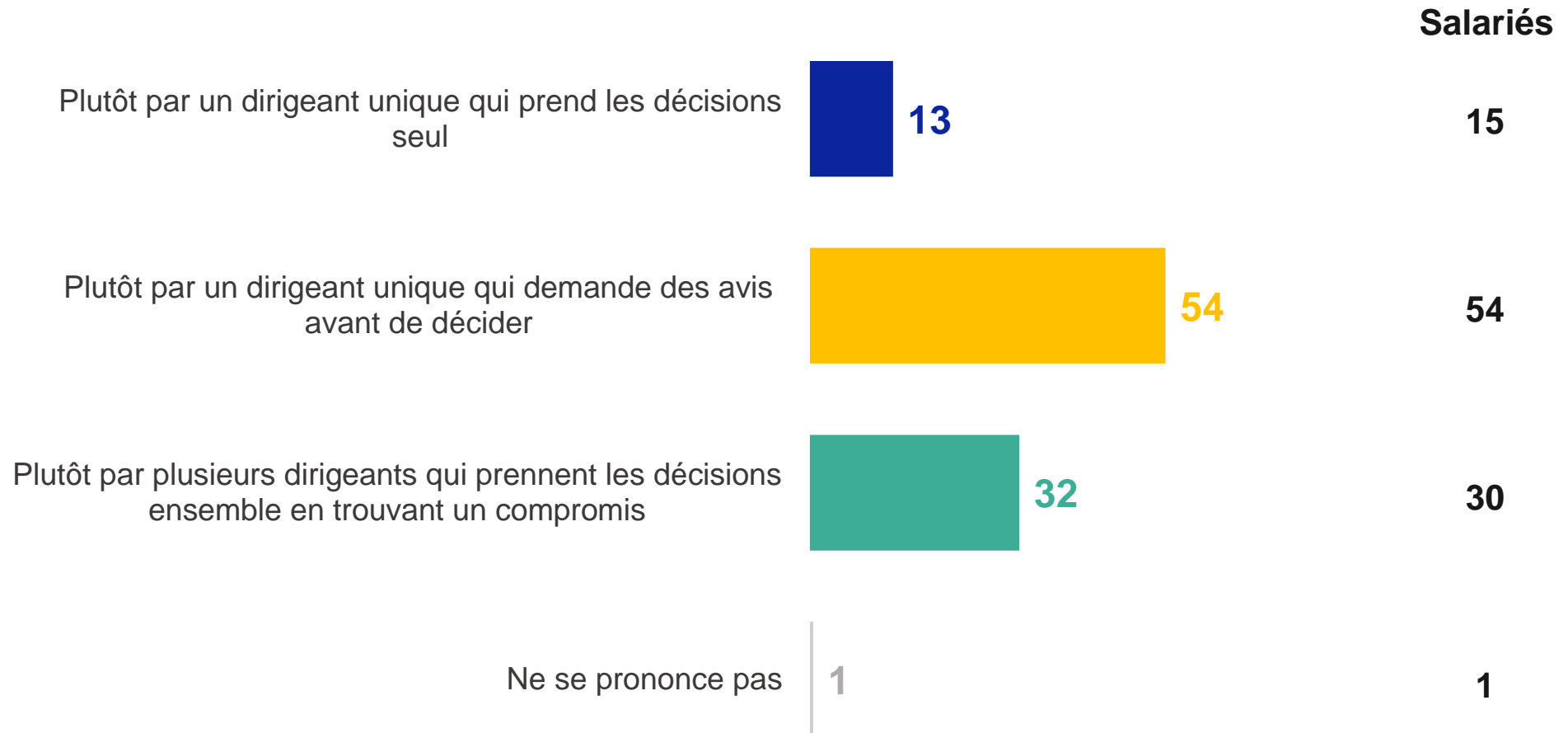
Sentiment d'avoir la maîtrise de sa vie ou non



Plus d'1 Français sur 2 estime que pour bien fonctionner une entreprise devrait être dirigée plutôt par un dirigeant unique, qui demande des avis

Selon vous, pour bien fonctionner, une entreprise devrait-elle être dirigée ... ?

- À tous, en % -



La façon dont une entreprise devrait être dirigée, selon le sentiment d'avoir la maîtrise de sa vie ou non

Selon vous, pour bien fonctionner, une entreprise devrait-elle être dirigée ... ?

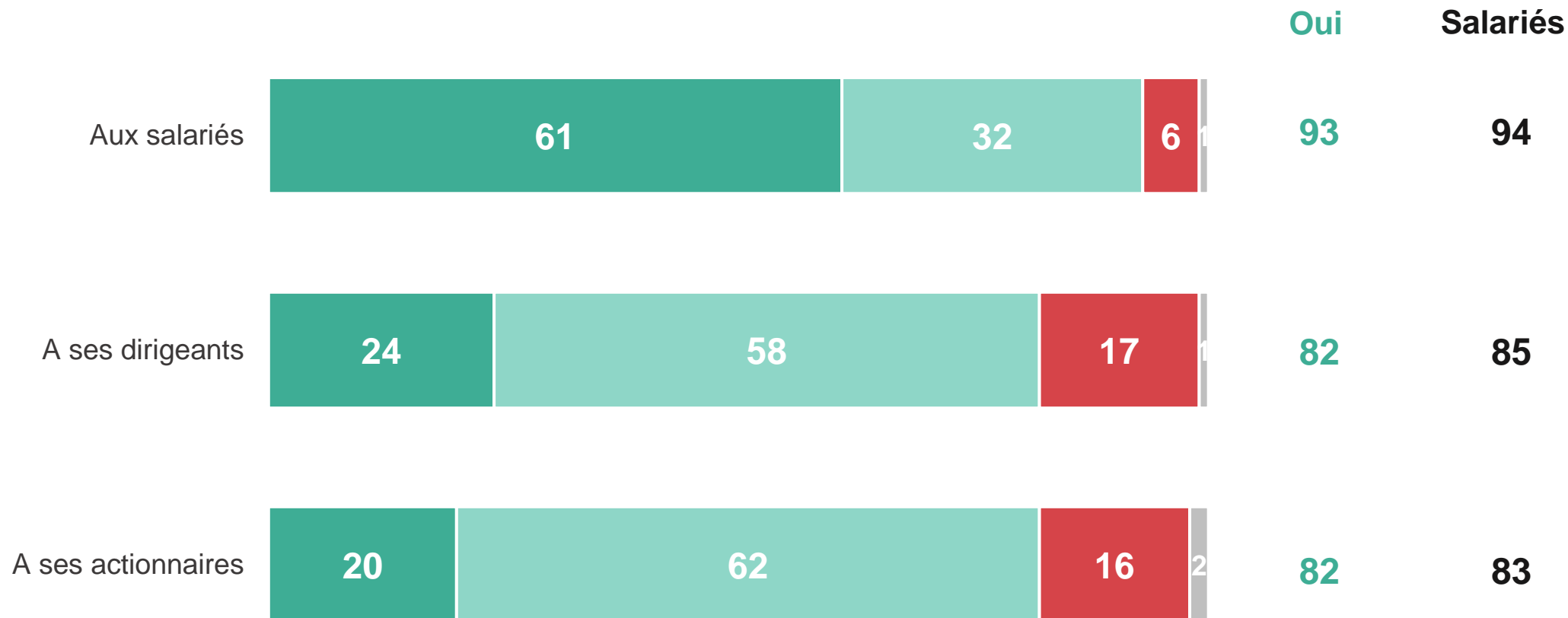
- À tous, en % -

	Sentiment d'avoir la maîtrise de sa vie						
	Ensemble	ST Vous avez la maîtrise de votre vie	Vous avez tout à fait la maîtrise de votre vie	Vous avez plutôt la maîtrise de votre vie	ST Vous n'avez pas la maîtrise de votre vie	Vous n'avez plutôt pas la maîtrise de votre vie	Vous n'avez pas du tout la maîtrise de votre vie
Plutôt par un dirigeant unique qui prend les décisions seul	13	14	24	11	8	8	6
Plutôt par un dirigeant unique qui demande l'avis des salariés avant de décider	54	54	46	57	53	55	42
Plutôt par plusieurs dirigeants qui prennent les décisions ensemble en trouvant un compromis	32	31	29	31	38	36	50
Ne se prononce pas	1	1	1	1	1	1	2

Les Français estiment majoritairement que lorsqu'une entreprise réalise des profits exceptionnels elle devrait en reverser une part aux salariés (et pour 6 Français sur 10 une part importante)

Selon vous, si une entreprise réalise des profits exceptionnels, doit-elle en reverser une part ... ?

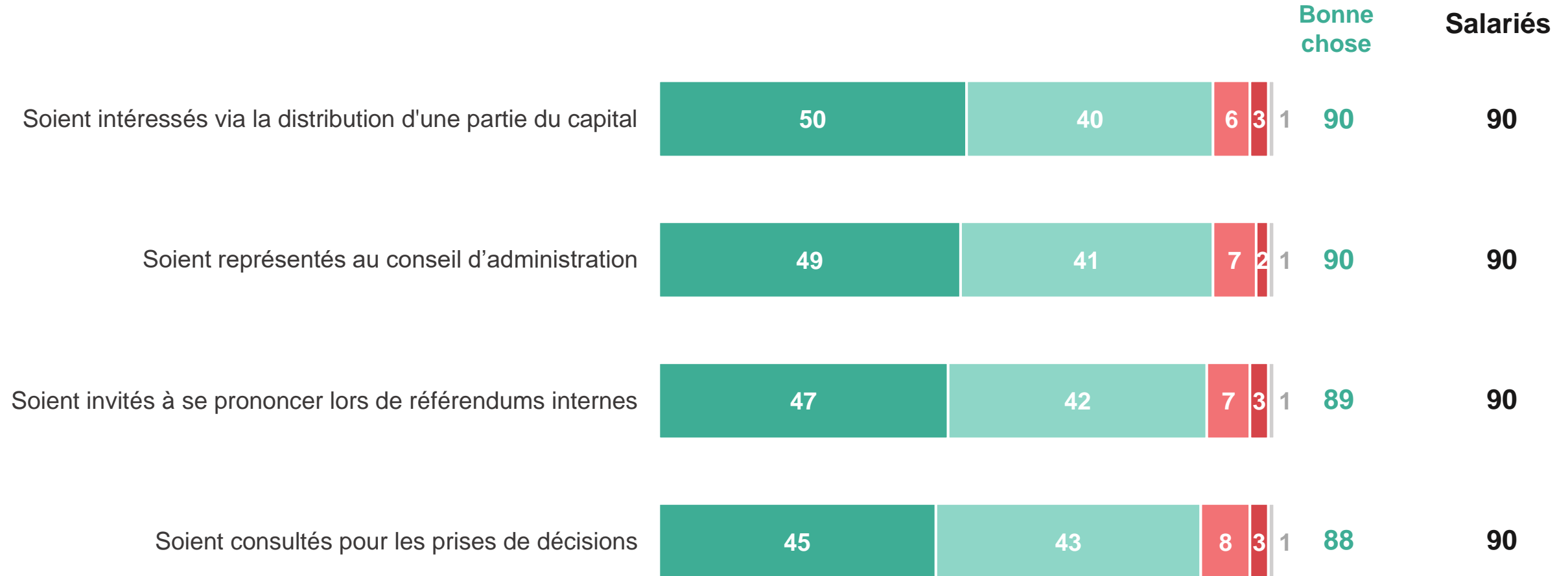
- À tous, en % -



Les Français estiment majoritairement que ce serait une bonne chose que les salariés d'une entreprise soient intéressés via une distribution d'une partie du capital, qu'ils soient mieux représentés et consultés pour les prises de décisions

Selon vous, est-ce une bonne ou une mauvaise chose que les salariés d'une entreprise... ?

- À tous, en % -



L'opinion sur plusieurs propositions pour les salariés en entreprise, selon la situation professionnelle

Selon vous, est-ce une bonne ou une mauvaise chose que les salariés d'une entreprise... ?

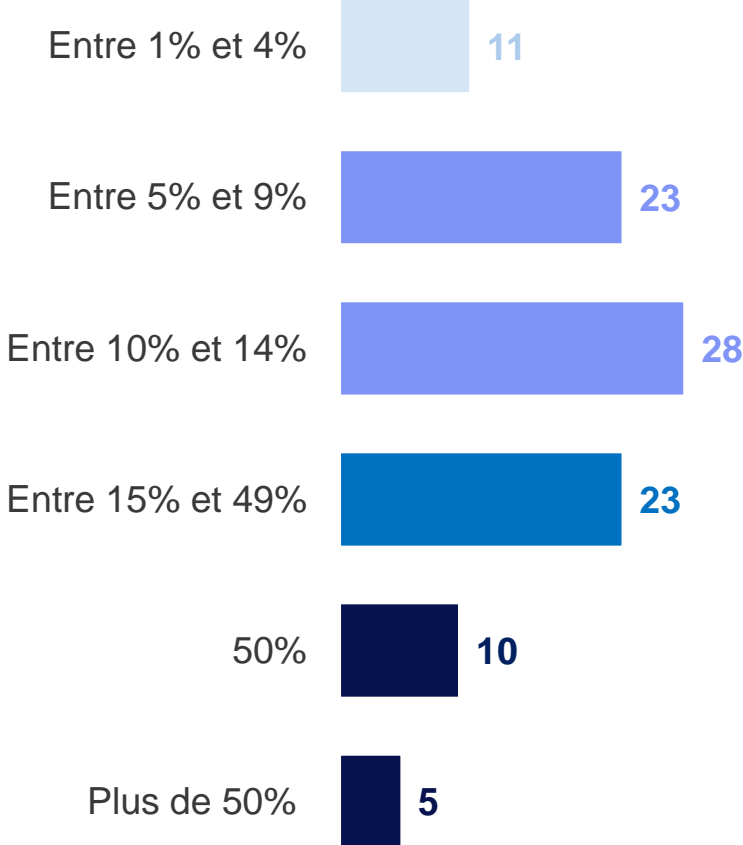
- À tous, en % de « Bonne chose » -

	Situation professionnelle				
	Ensemble	Salarié en CDI	Salarié en CDD	Salarié en interim	A votre compte
Soient intéressés via la distribution d'une partie du capital	90	91	86	85	90
Soient représentés au conseil d'administration	90	90	87	87	83
Soient invités à se prononcer lors de référendums internes	89	91	86	84	92
Soient consultés pour les prises de décisions	88	90	86	86	87

En majorité, les Français estiment que les salariés devraient avoir droit à une participation au capital des entreprises inférieure à 50%

Selon vous, quelle participation au capital des entreprises devraient avoir leurs salariés ... ? – Une réponse possible parmi les tranches de pourcentages ci-dessous

- À ceux qui estiment que les salariés devraient avoir droit à une participation au capital des entreprises, en % -



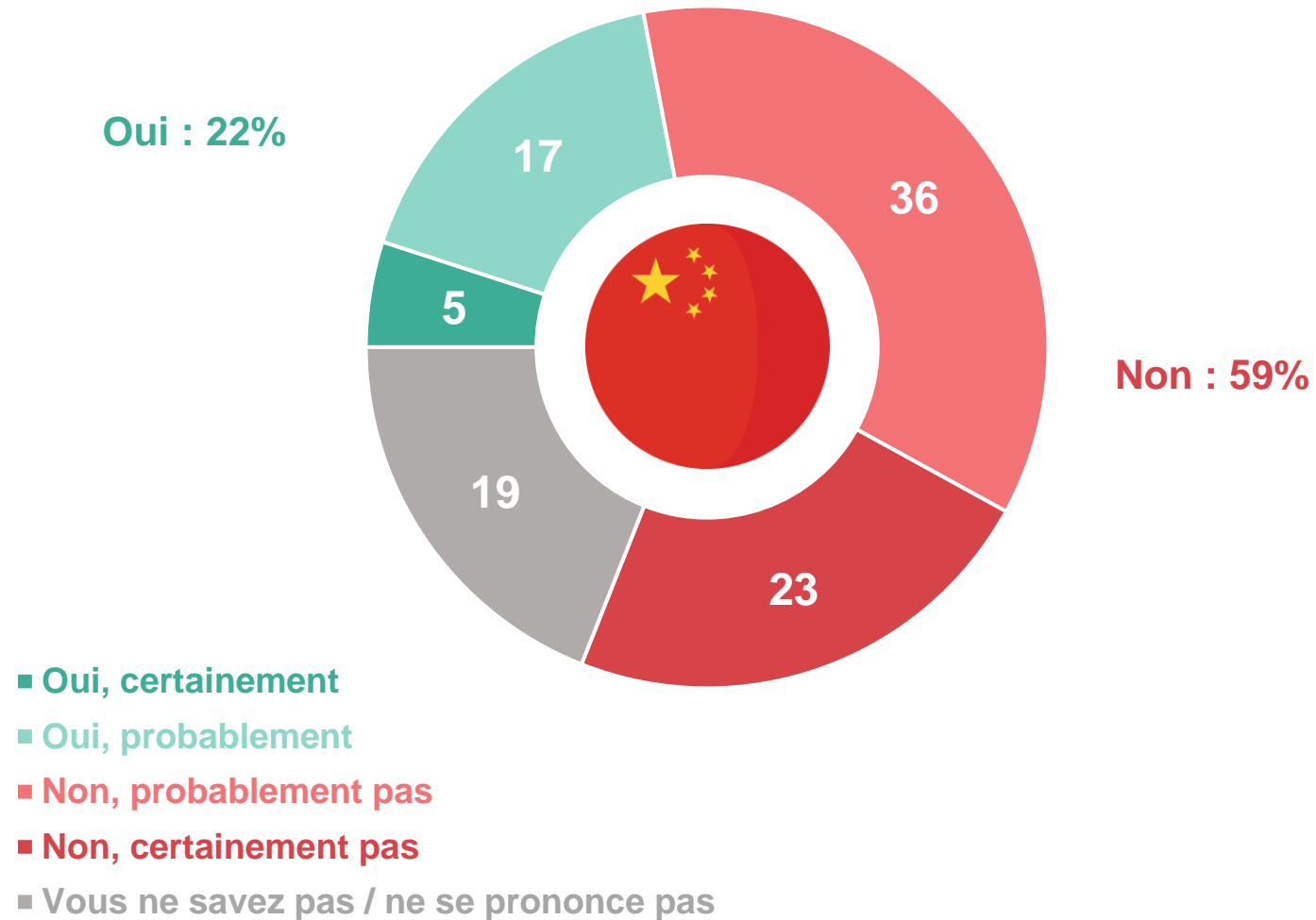


Annexes

Concernant la Chine, les Français estiment majoritairement que dans 10 ans elle ne sera pas devenue une démocratie

Pensez-vous ou non que, dans 10 ans, un pays comme la Chine, pays avec un régime politique autoritaire et une forte croissance économique deviendra une démocratie ?

- À tous, en % -



Contacts

Merci de noter que toute diffusion de ces résultats doit être accompagnée des éléments techniques suivants : le **nom de l'institut**, le **nom du commanditaire** de l'étude, la **méthode d'enquête**, les **dates de réalisation** et la **taille de l'échantillon**.

Suivez l'actualité de Harris Interactive sur :



www.harris-interactive.com



[Facebook](https://www.facebook.com/harrisinteractive)



[Twitter](https://twitter.com/harrisinteractive)



[LinkedIn](https://www.linkedin.com/company/harrisinteractive)

Contact Harris Interactive en France :

- Jean-Daniel Lévy – Directeur délégué – Stratégies politiques et d'opinion – 01 44 87 60 66 – jdlevy@harrisinteractive.fr
- Pierre-Hadrien Bartoli – Directeur des études politiques – 01 44 87 61 05 – phbartoli@harrisinteractive.fr