

Une étude



pour

Challenge^s

Le cœur des Français

Trajectoires et perspectives partagées par les Français en 2021

Aout 2021

Jean-Daniel Lévy, Directeur délégué – Stratégies politiques et d'opinion

Pierre-Hadrien Bartoli, Directeur des études politiques au Département Politique – Opinion

Morgane Hauser, Chef de groupe au Département Politique – Opinion

Yanis Belaghene, Chargé d'études au Département Politique – Opinion



Sommaire

Méthodologie d'enquête	P.3
Les valeurs des Français	P.5
Les Français et leur perception du progrès	P.15
Perception de l'évolution de la situation en France	P.19
Les inquiétudes des Français	P.27
Focus thématiques :	
Les Français et l'environnement	P.34
Les Français et le système social redistributif	P.39
Les Français et leur travail	P.44
Les Français et les religions	P.55
Les Français et la mondialisation	P.73

Méthodologie d'enquête



Enquête réalisée **en ligne** du **19** au **26 juillet** 2021.



Échantillon de **10 001** personnes représentatif des Français âgés de 18 ans et plus.



Méthode des quotas et redressement appliqués aux variables suivantes : **sexe, âge, catégorie socioprofessionnelle, taille d'agglomération et région de l'interviewé(e).**



Aide à la lecture des résultats détaillés :

- Les chiffres présentés sont exprimés en pourcentage.
- Dans ce document sont analysés des comportements selon la religion déclarée des répondants et leur pratique religieuse. A ce titre, quelle que soit la religion mentionnée, les « pratiquants » sont définis comme les personnes ayant indiqué leur appartenance à une croyance religieuse et se rendant au moins de temps en temps (notamment pour les cérémonies) sur un lieu de culte ; et les « pratiquants réguliers » comme les personnes ayant indiqué leur appartenance à une croyance religieuse et se rendant au moins une fois par semaine dans un lieu de culte.

Intervalle de confiance

L'intervalle de confiance (parfois appelé « marge d'erreur ») permet de déterminer la confiance qui peut être attribuée à une valeur, en prenant en compte la valeur observée et la taille de l'échantillon. Si le calcul de l'intervalle de confiance concerne les sondages réalisés avec la méthode aléatoire, il est communément admis qu'il est proche pour les sondages réalisés avec la méthode des quotas.

Taille de l'échantillon	5% ou 95%	10% ou 90%	20% ou 80%	30% ou 70%	40% ou 60%	50%
100 interviews	4,4	6,0	8,0	9,2	9,8	10
200 interviews	3,1	4,3	5,7	6,5	6,9	7,1
300 interviews	2,5	3,5	4,6	5,3	5,7	5,8
400 interviews	2,2	3,0	4,0	4,6	4,9	5,0
500 interviews	2,0	2,7	3,6	4,1	4,4	4,5
600 interviews	1,8	2,4	3,3	3,8	4,0	4,1
800 interviews	1,5	2,1	2,8	3,2	3,4	3,5
1 000 interviews	1,4	1,8	2,5	2,9	3,0	3,1
2 000 interviews	1,0	1,3	1,8	2,1	2,2	2,3
3 000 interviews	0,8	1,1	1,5	1,7	1,8	1,8
4 000 interviews	0,7	0,9	1,3	1,5	1,6	1,6
6 000 interviews	0,6	0,8	1,1	1,3	1,4	1,4
10 000 interviews	0,4	0,6	0,8	0,9	0,9	1,0

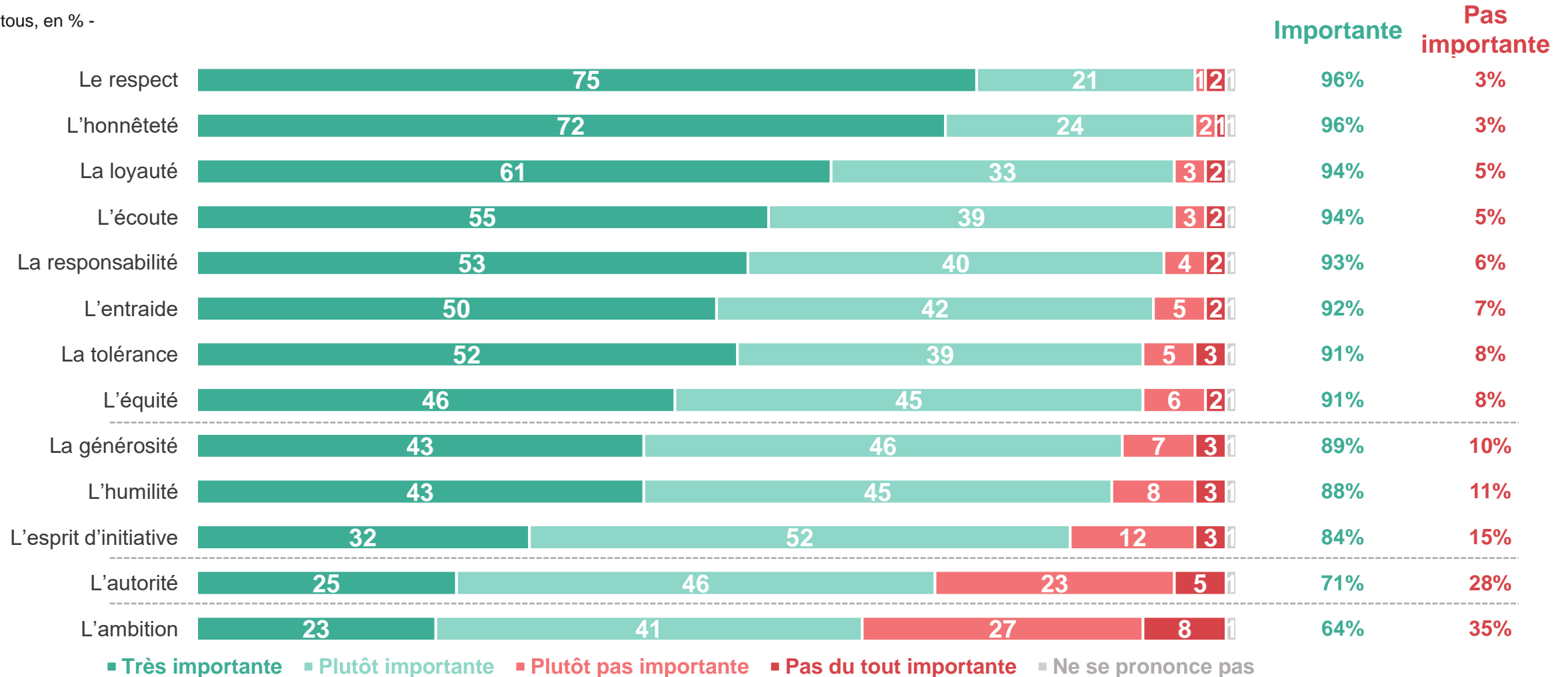


Les valeurs des Français

Les valeurs liées à l'altruisme et au savoir-être sont considérées comme importantes par plus de 9 Français sur 10

Pour vous personnellement, diriez-vous que chacune des qualités suivantes est importante ou non dans votre vie ?

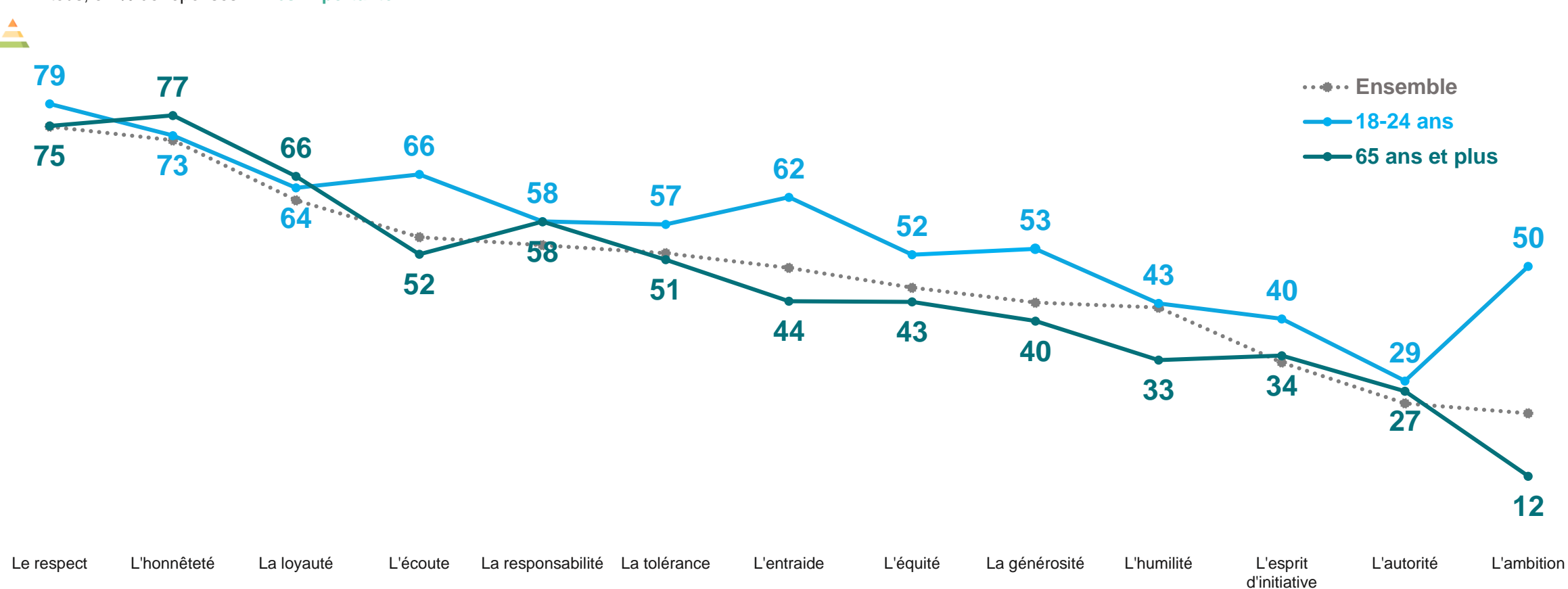
- À tous, en % -



Les Français âgés entre 18 et 24 ans semblent accorder plus d'importance que leurs aînés à l'écoute, à l'entraide, à la générosité ou encore à l'ambition

Pour vous personnellement, diriez-vous que chacune des qualités suivantes est importante ou non dans votre vie ?

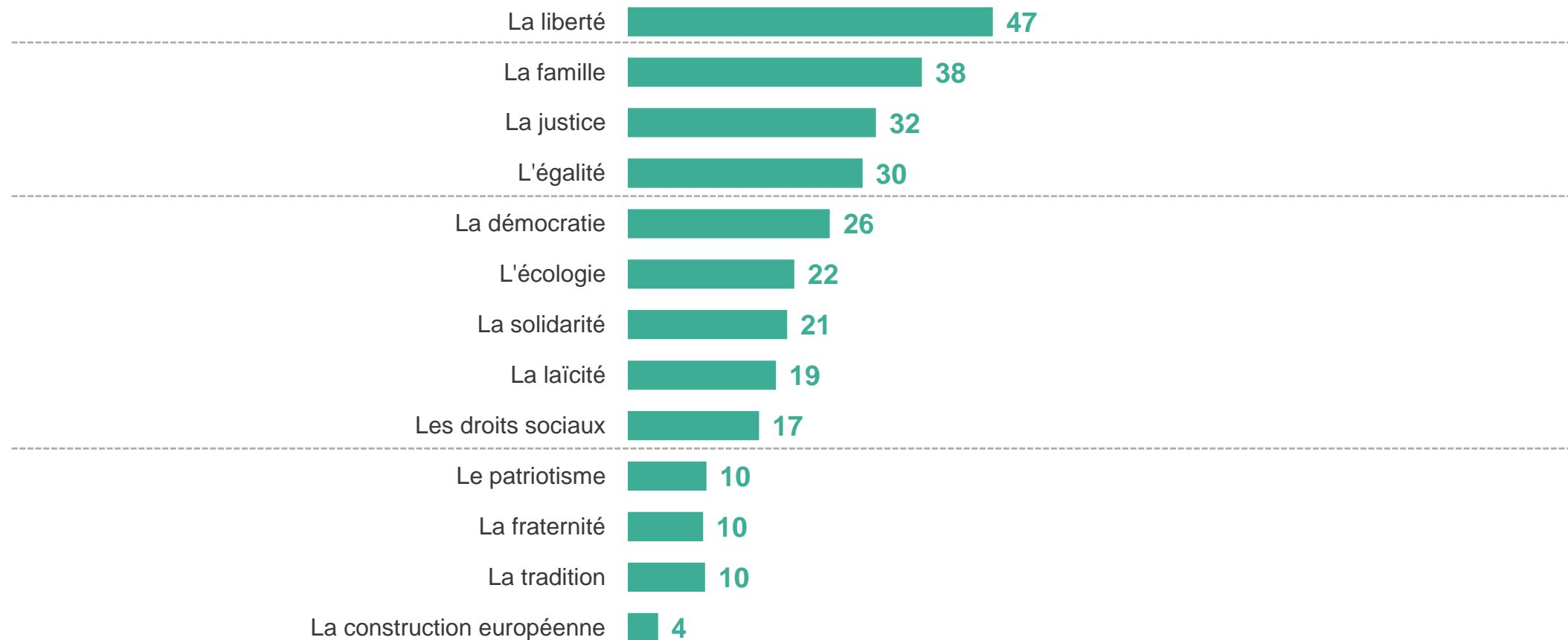
- À tous, en % de réponses « Très importante » -



La liberté apparaît comme la valeur la plus importante pour les Français dans leur vie de citoyen, devant la famille, la justice et l'égalité

Parmi la liste suivante, quelles sont selon vous les valeurs les plus importantes à défendre dans votre vie de citoyen ? – 3 réponses possibles

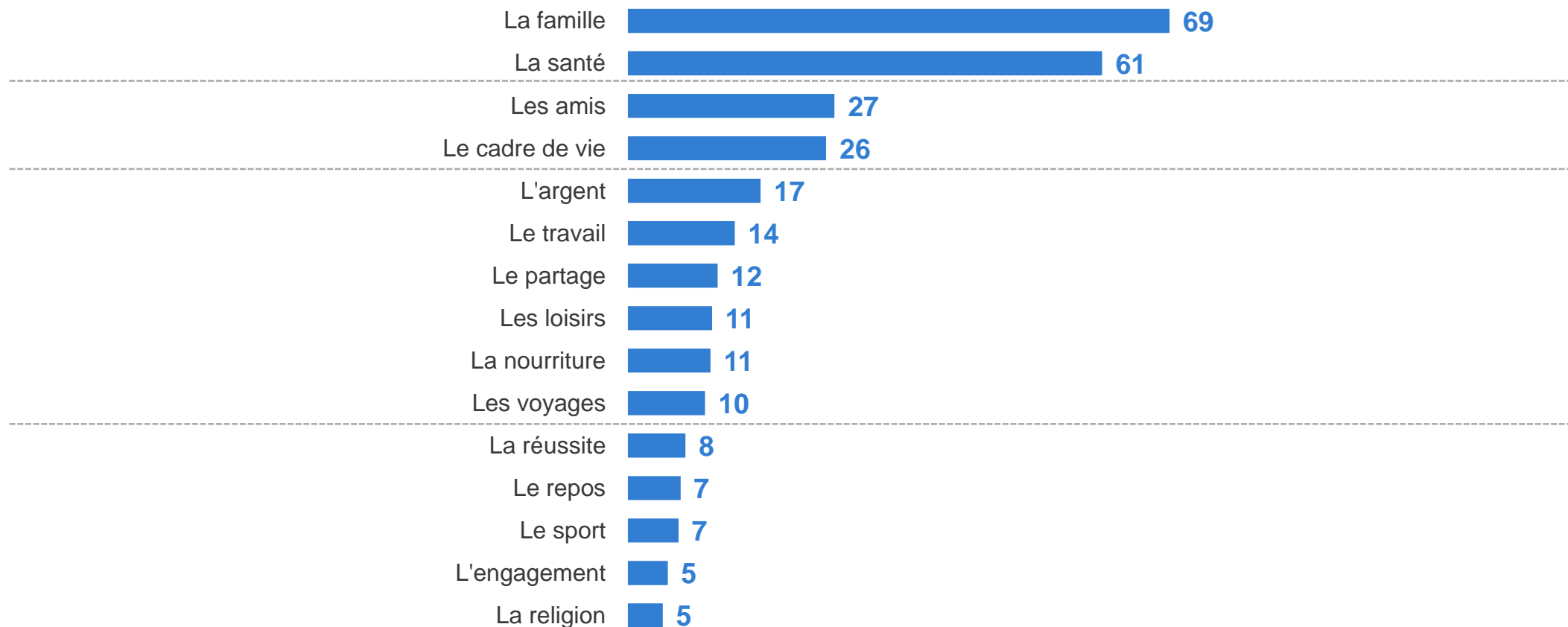
- À tous, en % -



Sur le plan personnel, la famille et la santé sont considérées comme les aspects les plus importants, une opinion partagée par plus de 6 Français sur 10

Parmi la liste suivante, quelles sont selon vous les aspects les plus importants dans votre vie personnelle ? – 3 réponses possibles

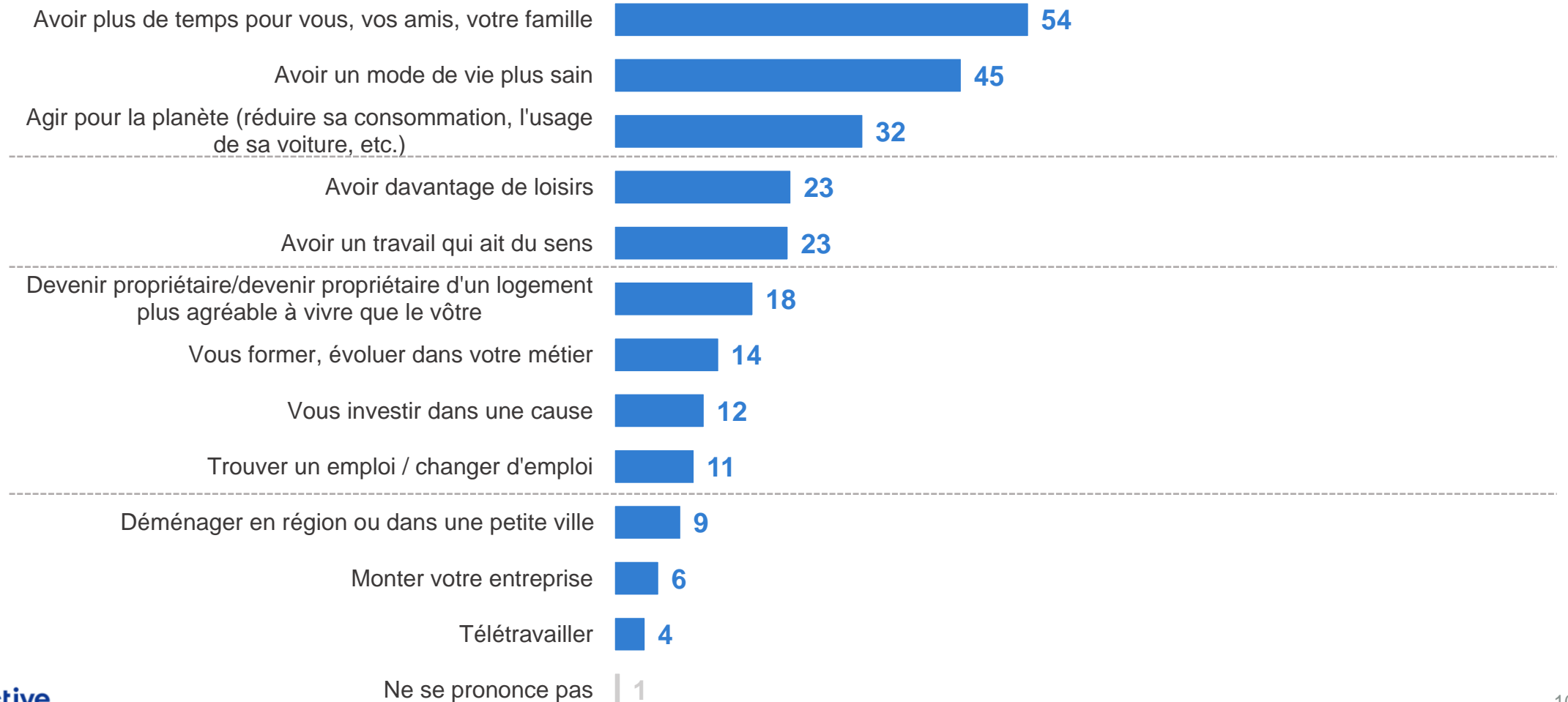
- À tous, en % -



Avoir plus de temps pour soi, ses amis et sa famille, avoir un mode de vie plus sain et agir pour la planète apparaissent comme les principales priorités pour plus d'un tiers des Français dans leur vie personnelle

Parmi la liste suivante, quelles sont vos priorités à titre personnel ? – 3 réponses possibles

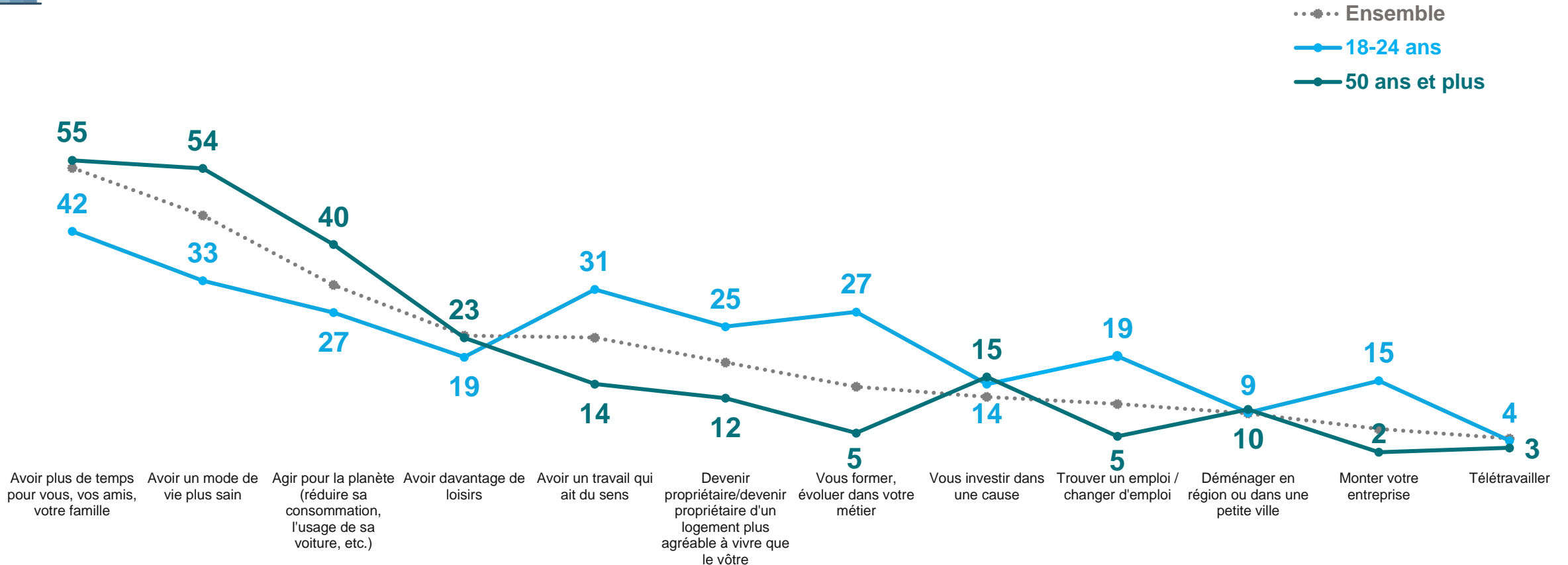
- À tous, en % -



Si les Français âgés de 50 ans et plus privilégient davantage que la moyenne des aspects liés à leur mode de vie personnel (mode de vie plus sain, agir pour la planète), les 18-24 ans montrent leur volonté de trouver leur place sociale (avoir un travail qui ait du sens, devenir propriétaire, évoluer dans son métier...)

Parmi la liste suivante, quelles sont vos priorités à titre personnel ? – 3 réponses possibles

- À tous, en % -



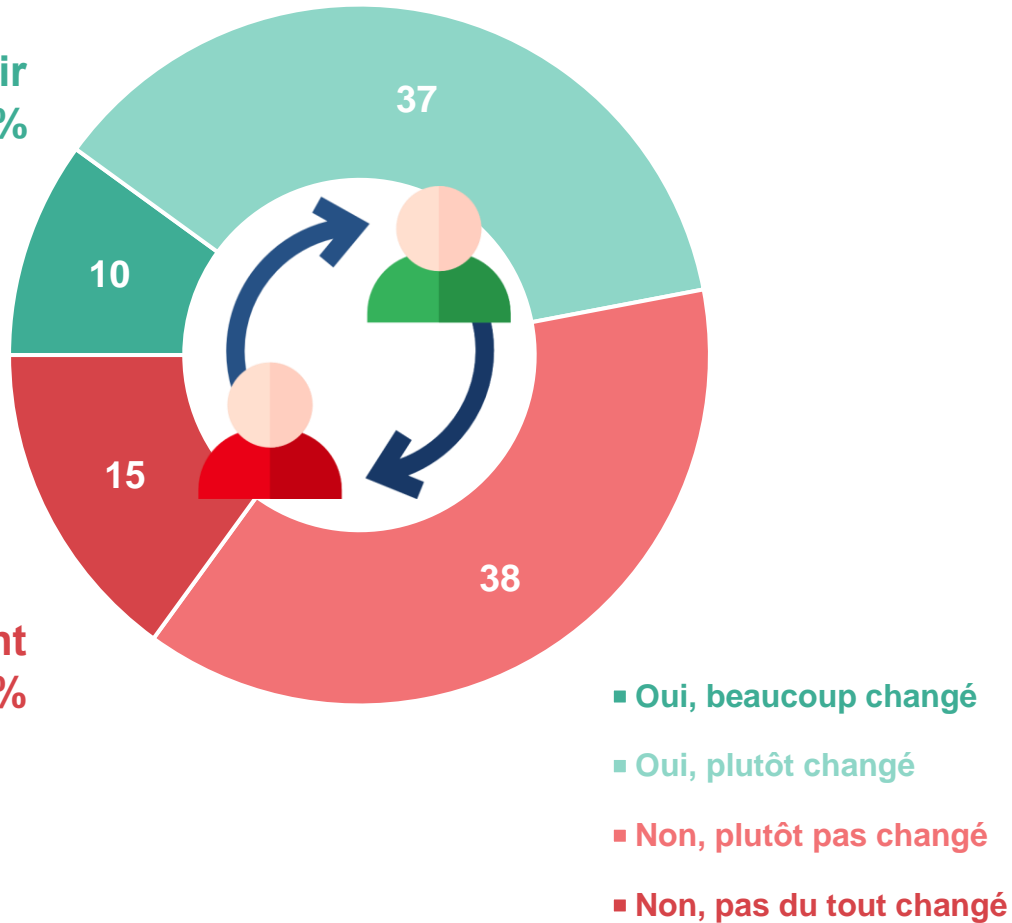
Près d'1 Français sur 2 déclare avoir le sentiment d'avoir changé après ces 18 mois de pandémie, un constat d'autant plus prononcé chez les 18-24 ans

Après ces 18 mois de pandémie de Covid-19 et ces mois de confinement, avez-vous le sentiment d'avoir changé ou non ?

- À tous, en % -

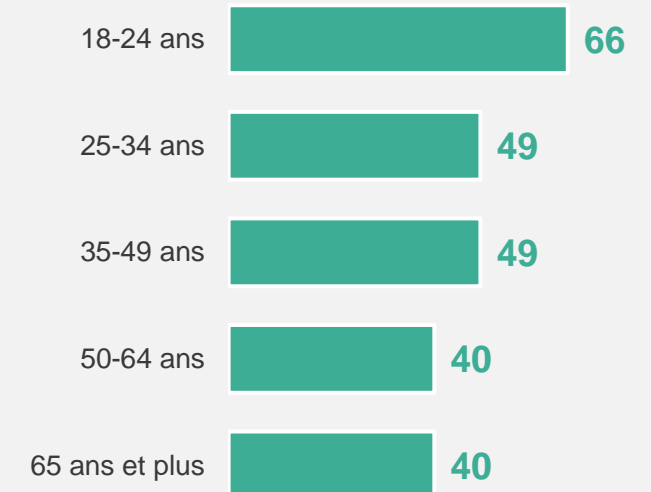
A le sentiment d'avoir changé : 47%

N'a pas le sentiment d'avoir changé : 53%



% A le sentiment d'avoir changé

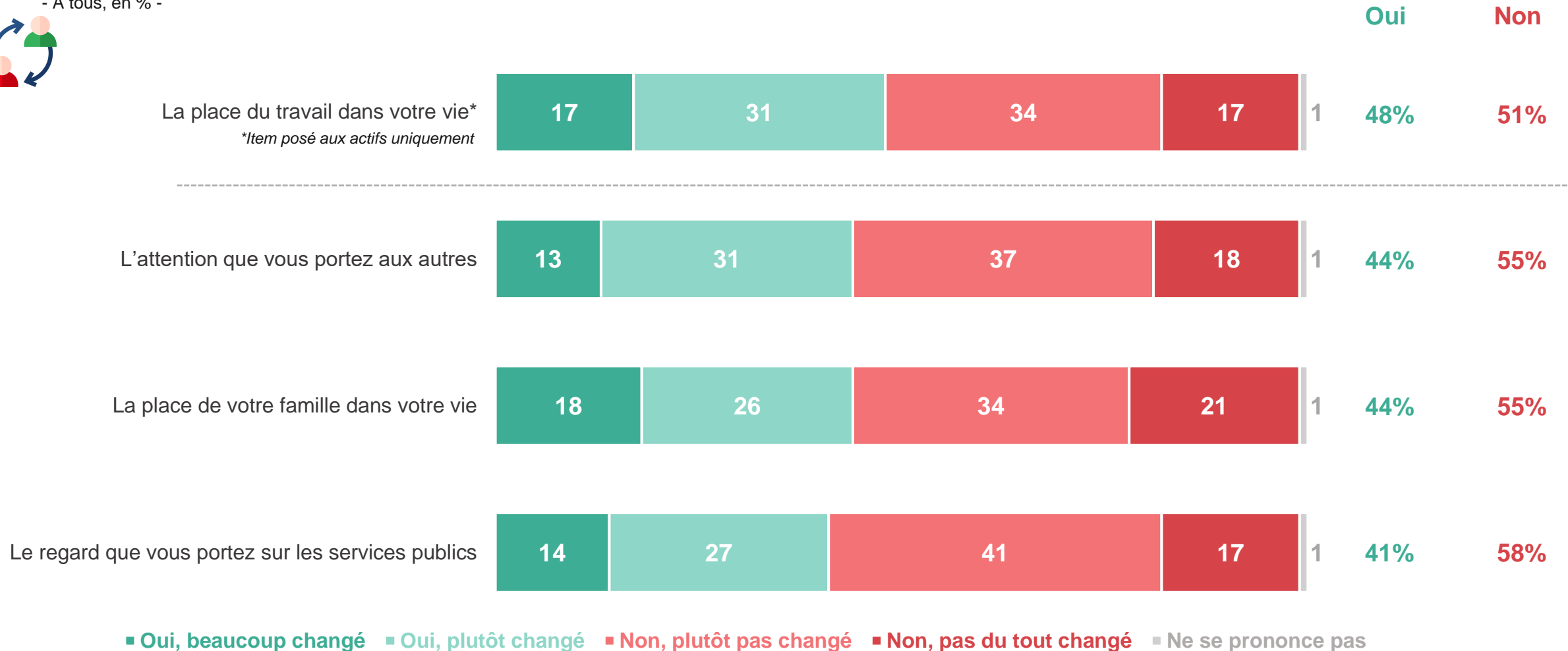
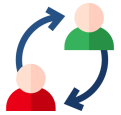
Détails selon l'âge



La pandémie a principalement eu pour conséquence de changer la place du travail dans la vie des Français : 48% des actifs déclarent que celle-ci a changé au cours de ces mois de pandémie

Et plus précisément, chacun des aspects suivants a-t-il changé ou non ?

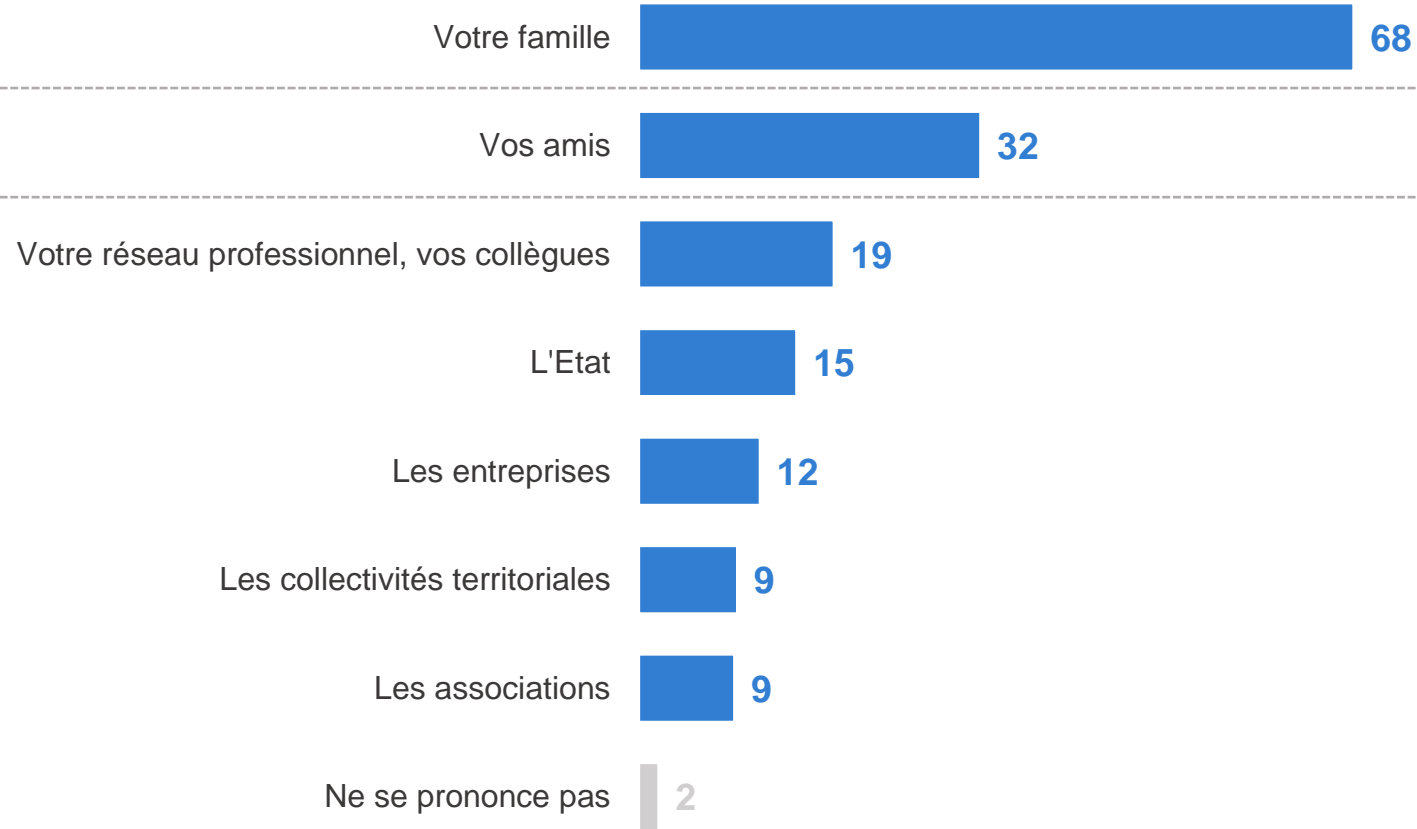
- À tous, en % -



Pour mener à bien leurs projets à venir, 68% des Français comptent principalement sur leur cercle proche : leur famille et leurs amis

Dans les années à venir, sur qui comptez-vous principalement pour mener à bien vos projets ? – 2 réponses possibles

- À tous, en % -



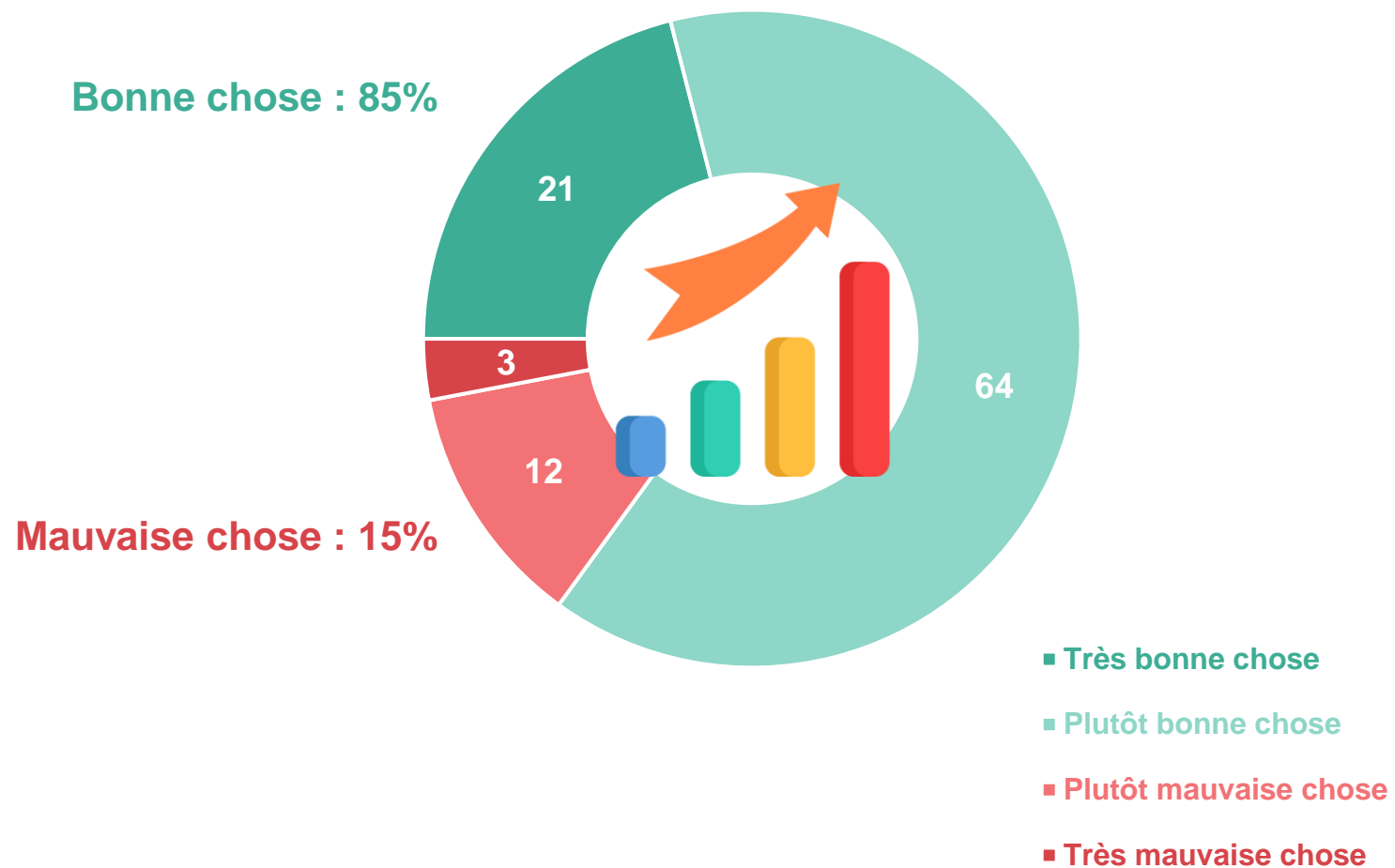


Les Français et leur perception du progrès

Plus de 8 Français sur 10 considèrent que le progrès est une bonne chose, dont 21% une très bonne chose

D'une manière générale, considérez-vous que le progrès est une bonne ou une mauvaise chose ?

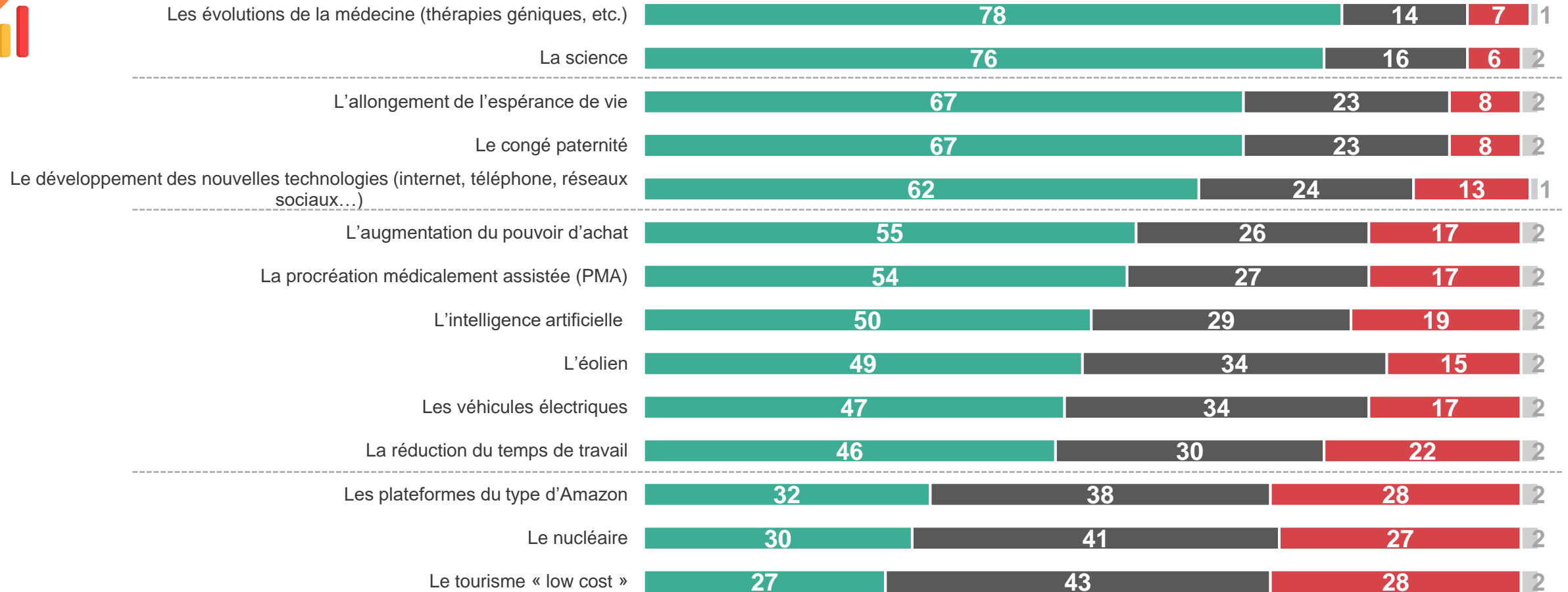
- À tous, en % -



Les évolutions de la médecine et la science sont perçues comme des marques de progrès pour plus des trois quarts des Français ; ils sont plus réservés à l'égard des plateformes du type Amazon, du nucléaire et du tourisme dit « low cost »

Chacun des aspects suivants est-il la marque d'un progrès, d'un déclin ou ni l'un ni l'autre ?

- À tous, en % -


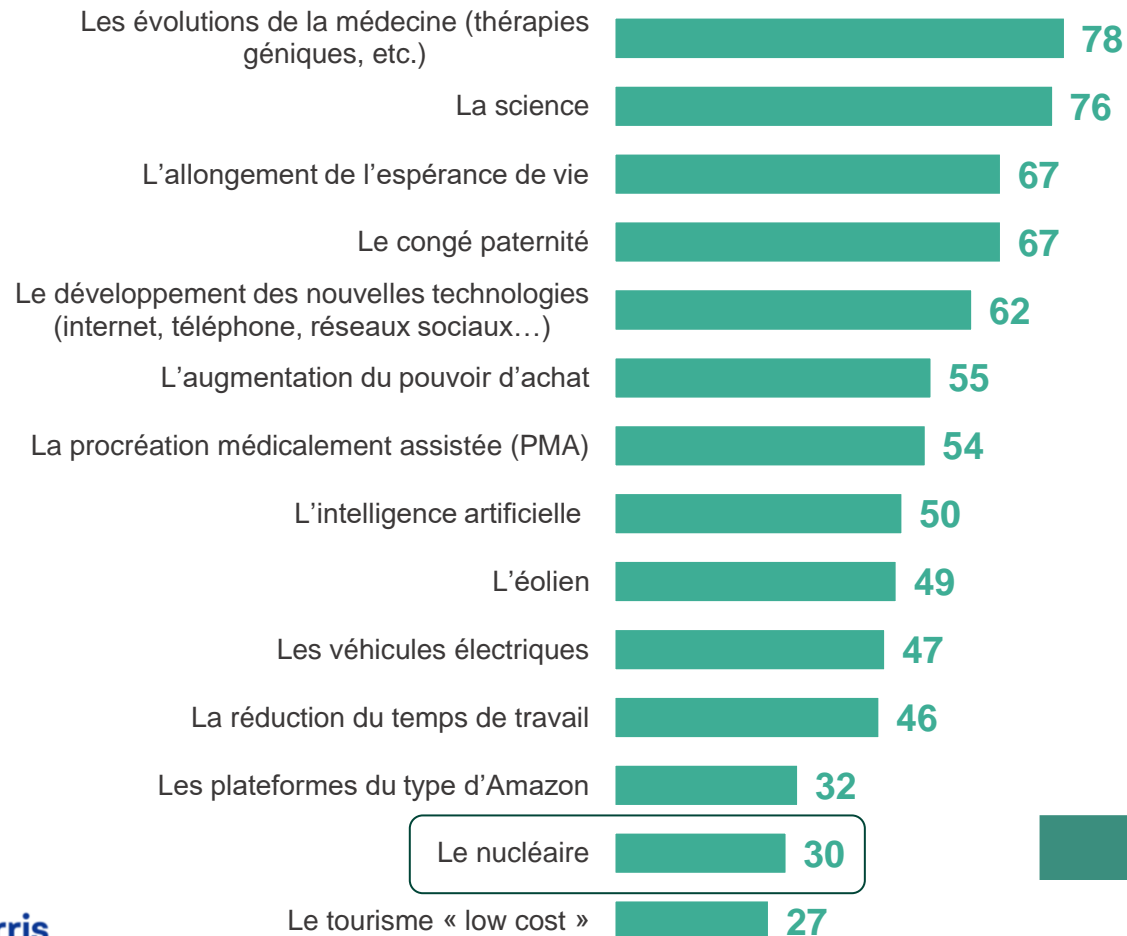


■ La marque d'un progrès
 ■ Ni l'un ni l'autre
 ■ La marque d'un déclin
 ■ Ne se prononce pas

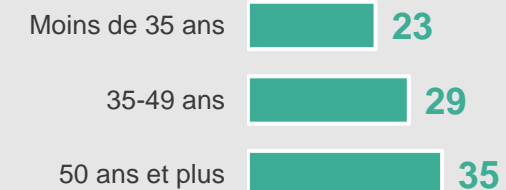
Le nucléaire fait l'objet d'un clivage générationnel un peu plus marqué : si seuls 23% des Français âgés de moins de 35 ans le perçoivent comme une marque de progrès, ils sont 35% chez les 50 ans et plus

Chacun des aspects suivants est-il la marque d'un progrès, d'un déclin ou ni l'un ni l'autre ?

- À tous, en % de réponses « La marque d'un progrès » -



Le nucléaire





Perception de l'évolution de la situation en France

Lorsqu'ils pensent à l'état de la France aujourd'hui, les Français dressent un portrait assez négatif en utilisant spontanément des termes à connotation négative (crise, catastrophe, triste) et des mots relatifs à la situation politique et sanitaire du pays (covid, sanitaire, dictature, liberté)

Lorsque vous pensez à l'état de la France aujourd'hui, quels sont tous les mots, toutes les images, toutes les impressions qui vous viennent à l'esprit ? - Question ouverte, réponses spontanées

- À tous -

« L'égalité, la liberté et la fraternité n'existent plus. »

« L'état de la France est désordonné, partagé, à la limite de la catastrophe. »



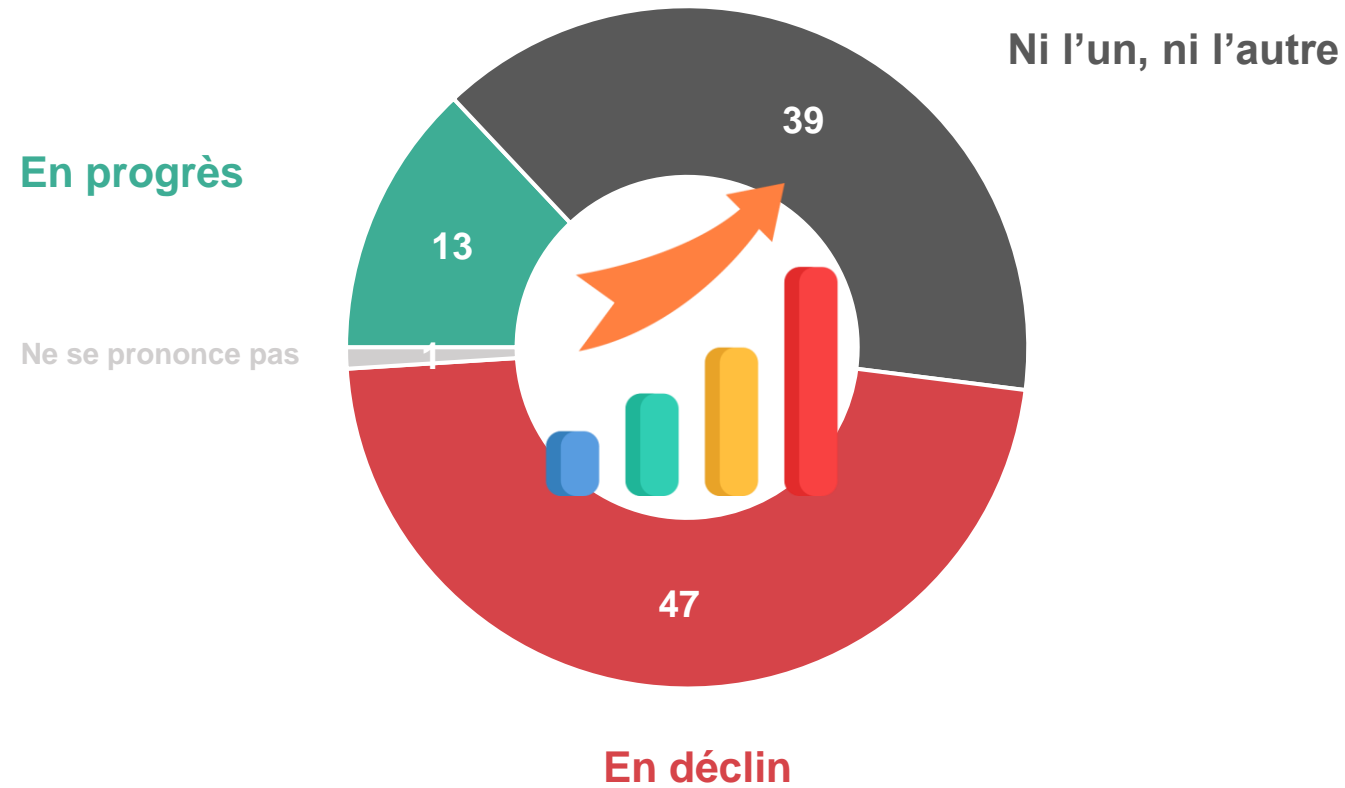
« Pays en crise, problèmes politiques, économiques et sociaux. La population va mal et cela se fait ressentir au niveau de plusieurs domaines. »

« La France est au bord de la dictature dans une économie qui ne privilégie que les plus fortunés et un état sanitaire déplorable. »

Près de la moitié des Français considèrent que la France est aujourd'hui en déclin, et seuls 13% la voient en progrès

Selon vous, la France est-elle en progrès, en déclin ou ni l'un ni l'autre ?

- À tous, en % -



L'abaissement du niveau scolaire des élèves, les déficits, la dette et le chômage sont considérées comme des marques principales du déclin pour plus de la moitié de ceux qui considèrent que la France est en déclin

On parle beaucoup du déclin de la France. Quels sont, à vos yeux, les marques du déclin ? – Plusieurs réponses possibles

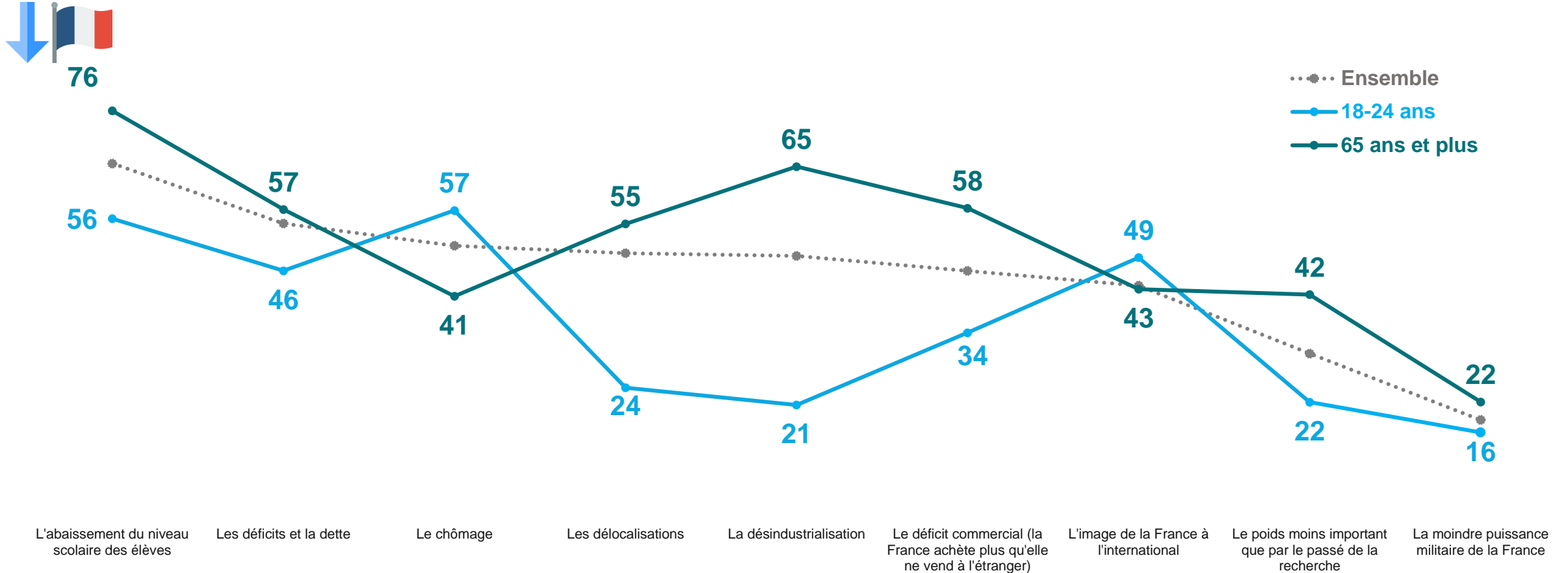
- À ceux qui considèrent la France **en déclin**, en % -



Les Français âgés de 65 ans ou plus perçoivent davantage que la moyenne les aspects économiques comme des marques de déclin (délocalisations, désindustrialisation, déficit commercial)

On parle beaucoup du déclin de la France. Quels sont, à vos yeux, les marques du déclin ? – Plusieurs réponses possibles

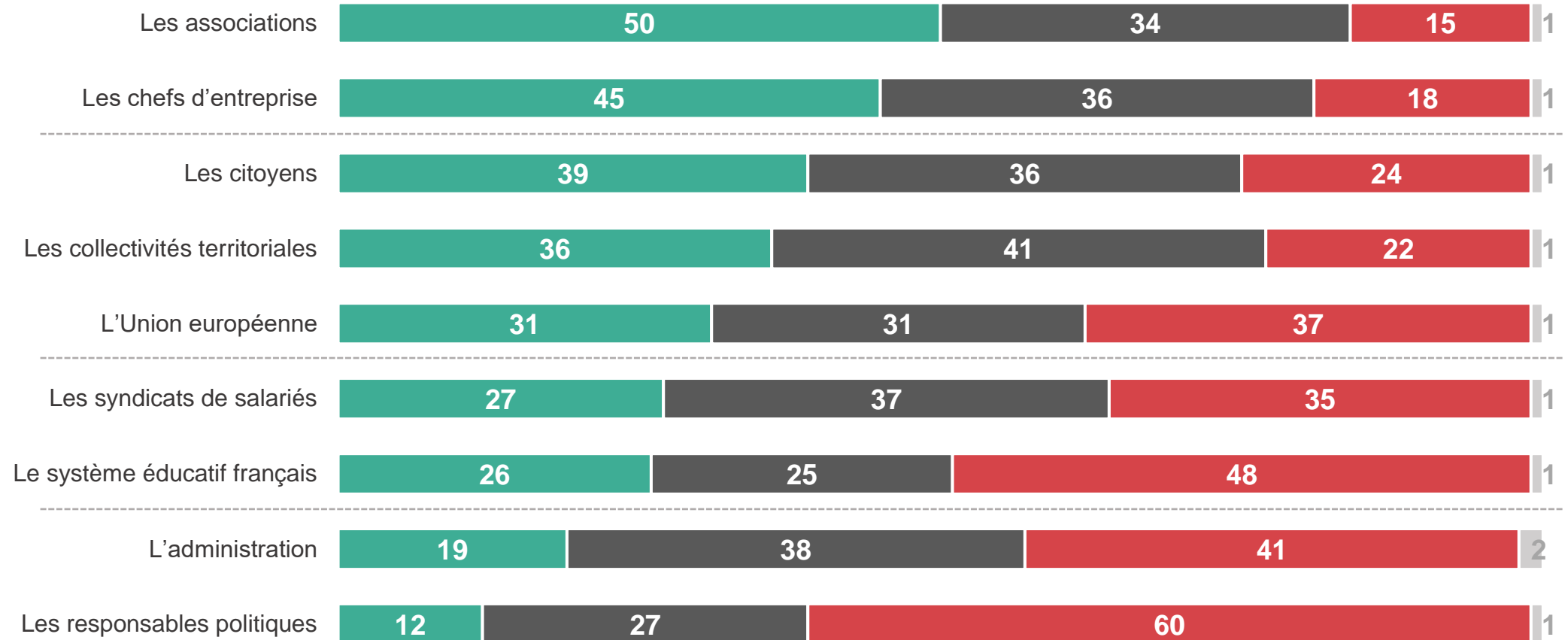
- À ceux qui considèrent la France **en déclin**, en % -



Près de la moitié des Français considèrent que les associations et les chefs d'entreprise contribuent au progrès de la France tandis que les responsables politiques sont désignés comme participant au déclin de la France pour 60% des répondants

Chacun des acteurs suivants contribue-t-il plutôt au progrès de la France, plutôt au déclin de la France ou ni l'un ni l'autre ?

- À tous, en % -


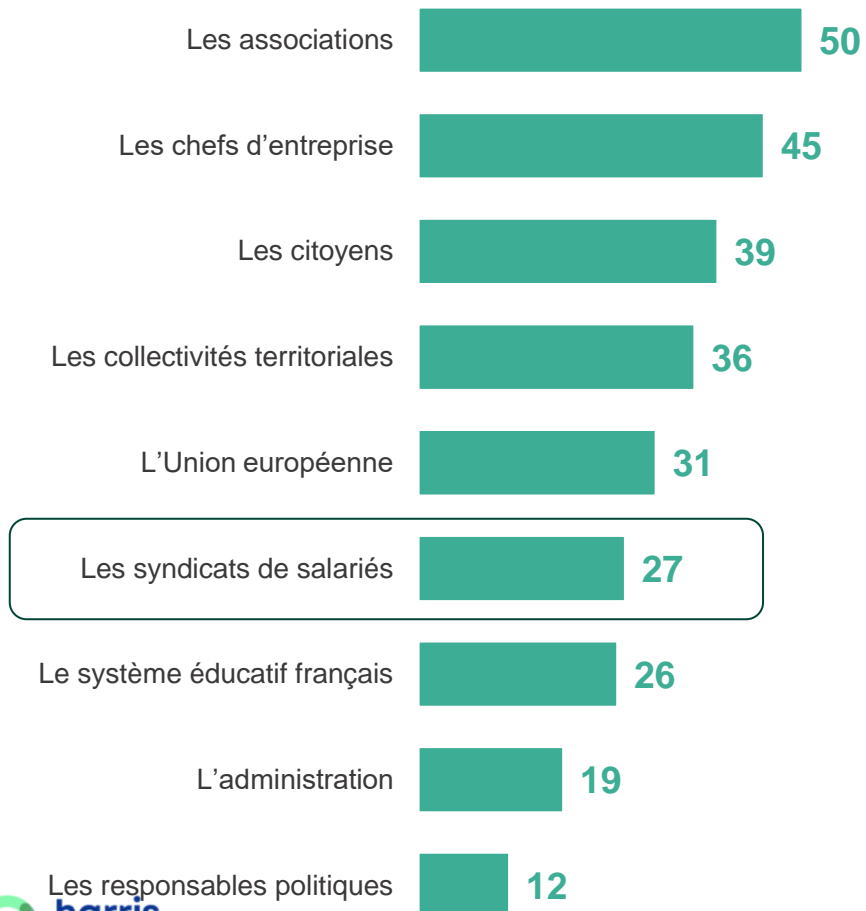


■ Contribue plutôt au progrès de la France ■ Ni l'un ni l'autre ■ Contribue plutôt au déclin de la France ■ Ne se prononce pas

Les salariés sont à peine plus enclins que la moyenne des Français à considérer que les syndicats contribuent au progrès de la France

Chacun des acteurs suivants contribue-t-il plutôt au progrès de la France, plutôt au déclin de la France ou ni l'un ni l'autre ?

- À tous, en % de réponses « Contribue plutôt au progrès de la France » -



Les syndicats de salariés


Détails selon le statut professionnel



La réduction du chômage, une politique contre la délinquance plus efficace, et l'investissement dans l'école et la formation ainsi que dans la recherche sont considérés comme des aspects prioritaires par plus de 60% des Français

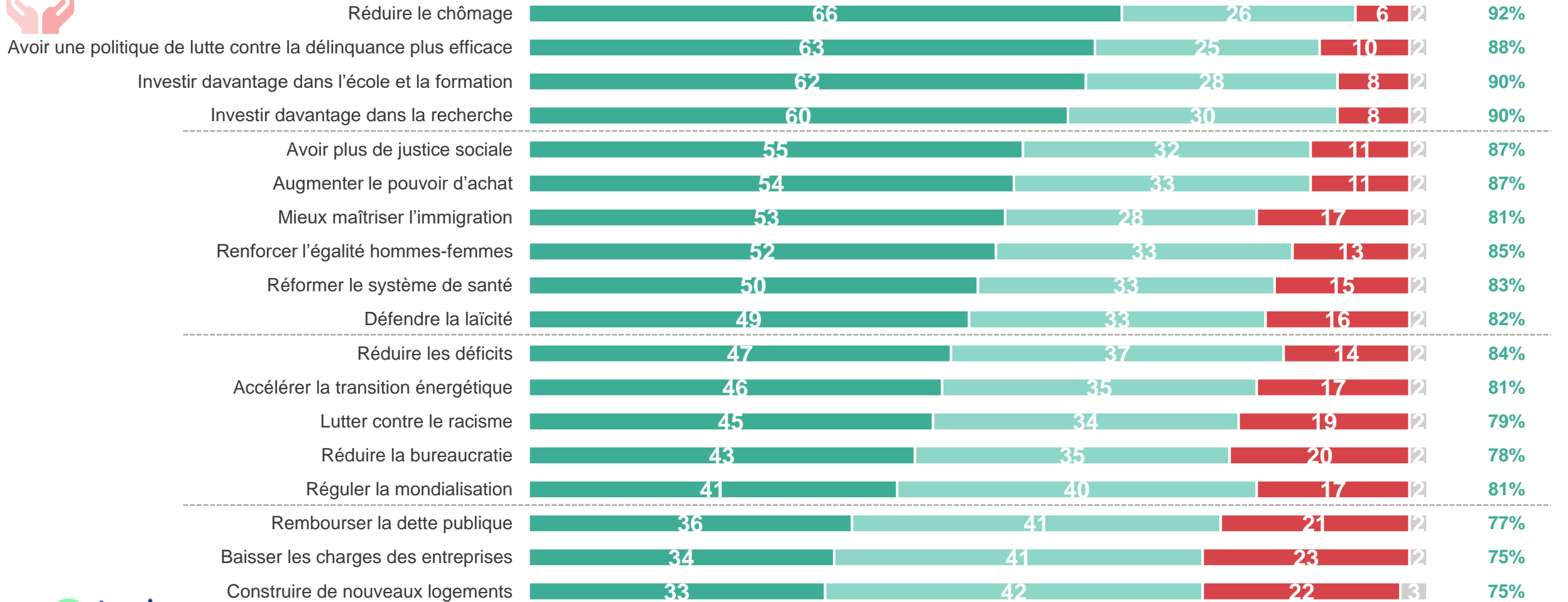
Chacun des aspects suivants est-il tout à fait prioritaire, important mais pas prioritaire ou secondaire en France ?

- À tous, en % -



Avoir une politique de lutte contre la délinquance plus efficace

Prioritaire / Important



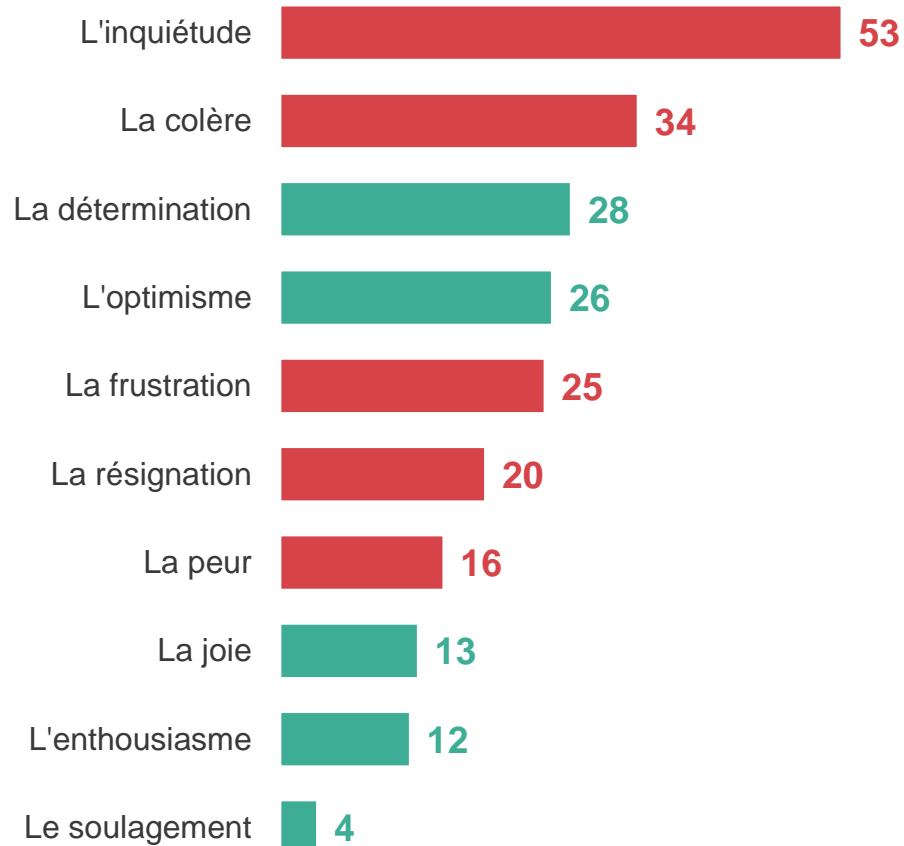


Les inquiétudes des Français

Un état d'esprit négatif bien présent chez les Français (notamment les plus âgés) : plus de la moitié d'entre eux se déclarent inquiets et un tiers en colère

Parmi les termes suivants, lesquels correspondent le plus à votre état d'esprit ? – 3 réponses possibles

- À tous, en % -



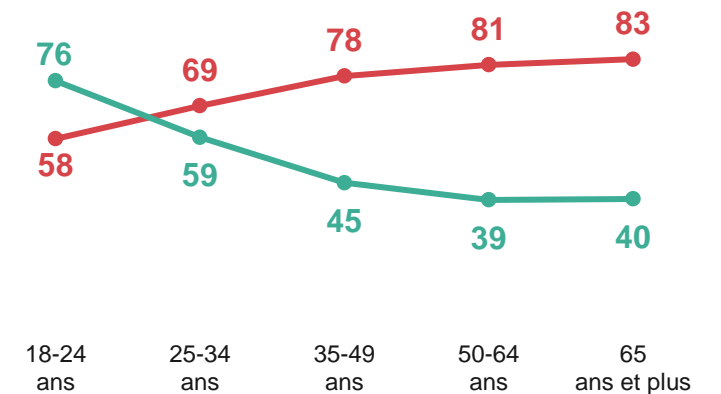
76%

Des Français font part d'au moins un sentiment à connotation négative

48%

des Français font part d'au moins un sentiment à connotation positive

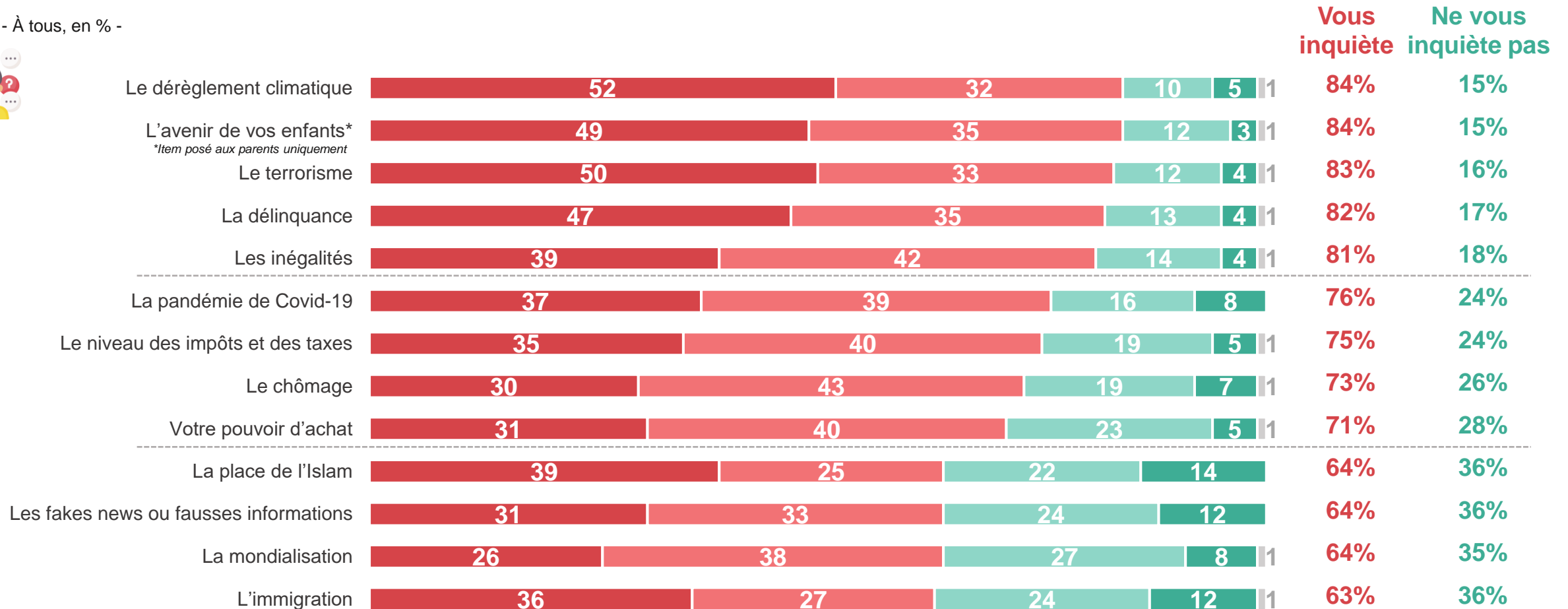
Sentiments exprimés selon l'âge



Les sujets relatifs au futur proche (dérèglement climatique, avenir des enfants) et à l'insécurité (terrorisme, délinquance) apparaissent comme les plus inquiétants pour les Français

Pour chacun des sujets suivants, diriez-vous qu'il vous inquiète ou pas... ?

- À tous, en % -



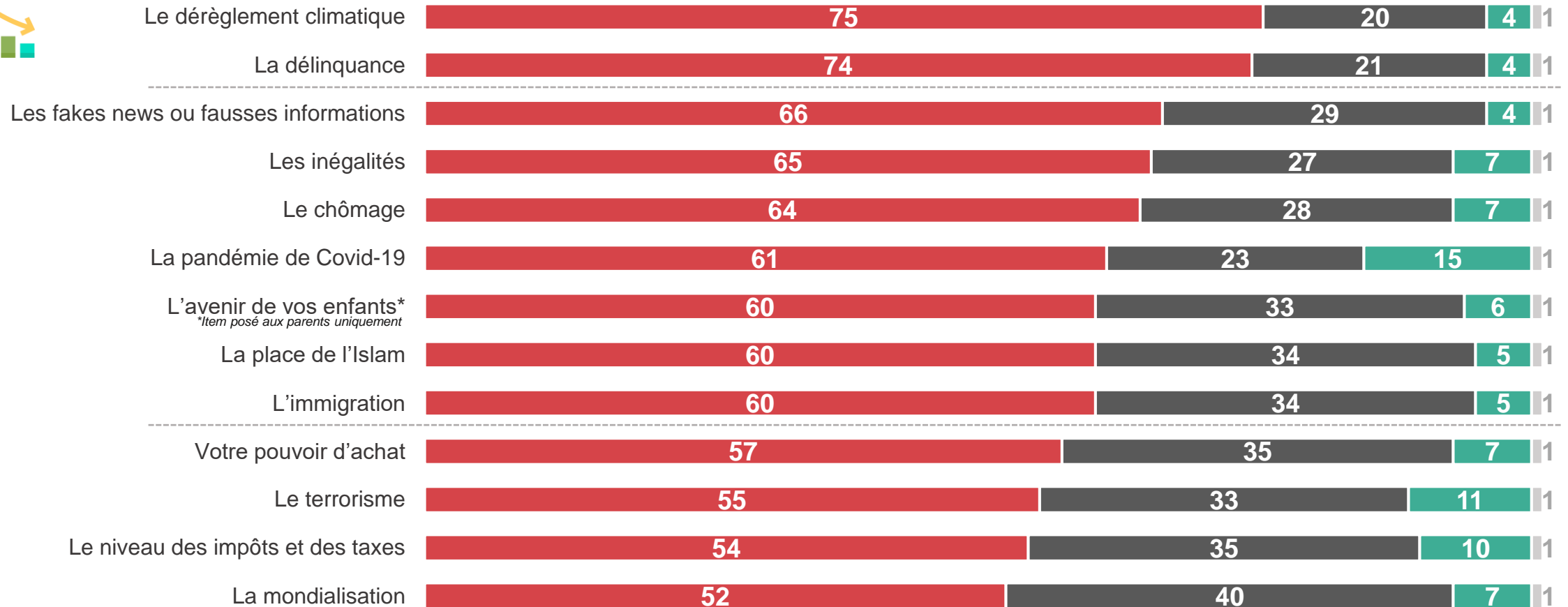
- Vous inquiète beaucoup
- Vous inquiète plutôt
- Ne vous inquiète plutôt pas
- Ne vous inquiète pas du tout
- Ne se prononce pas

Dans l'ensemble, les femmes et les Français âgés de 65 ans et plus se montrent davantage inquiets que la moyenne concernant ces différents aspects

Les Français se montrent dans l'ensemble pessimistes à l'égard de l'évolution de la situation ; les trois quarts estiment que la situation s'est dégradée concernant le réchauffement climatique et la délinquance

Et pour chacun des sujets suivants, diriez-vous que la situation en France s'est améliorée, dégradée ou ni améliorée ni dégradée au cours des dernières années ?

- À tous, en % -

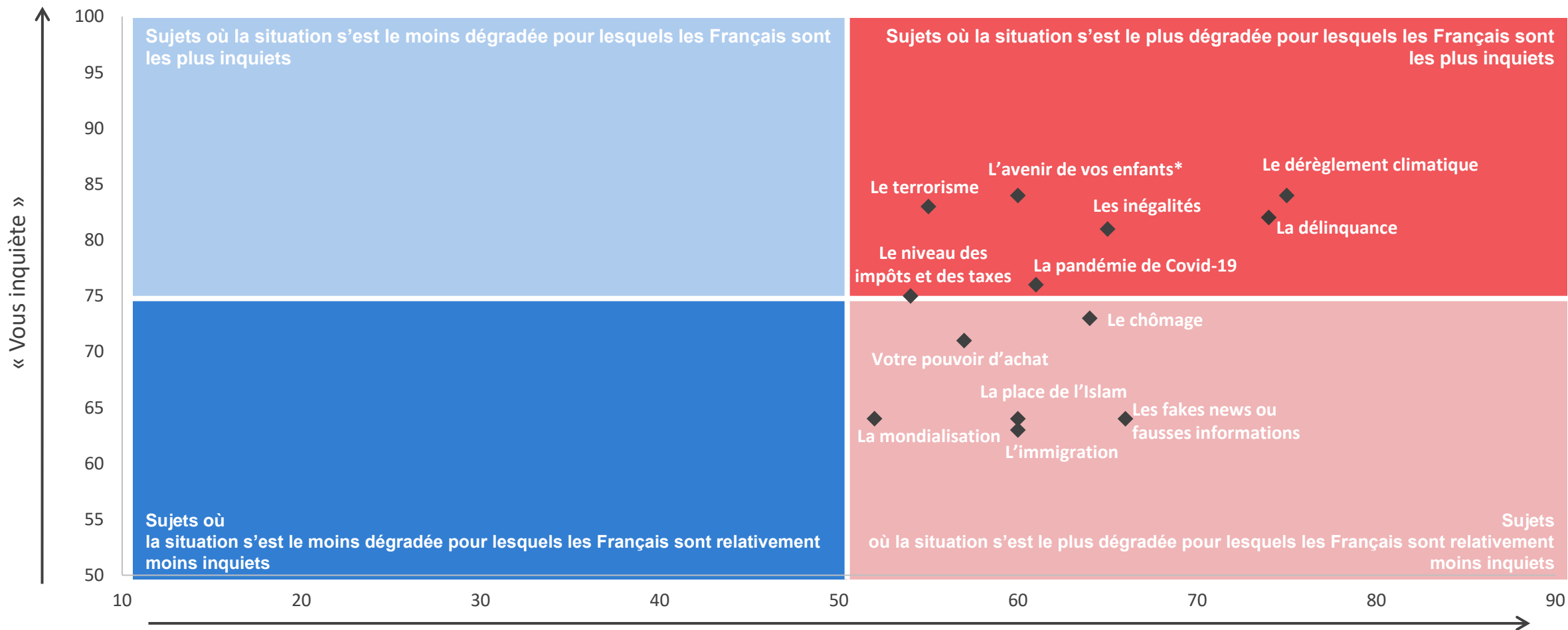


■ La situation s'est dégradée ■ La situation ne s'est ni améliorée ni dégradée ■ La situation s'est améliorée ■ Ne se prononce pas

Synthèse des perceptions entre inquiétude et sentiment d'une dégradation de la situation

Pour chacun des sujets suivants, diriez-vous qu'il vous inquiète ou pas... ? / Et pour chacun des sujets suivants, diriez-vous que la situation en France s'est améliorée, dégradée ou ni améliorée ni dégradée au cours des dernières années ?

- À tous, en % -



Plus de 3 Français sur 4 pourraient participer à un mouvement de protestation, notamment pour défendre les droits des femmes, en soutien aux victimes des attentats ou pour défendre le climat

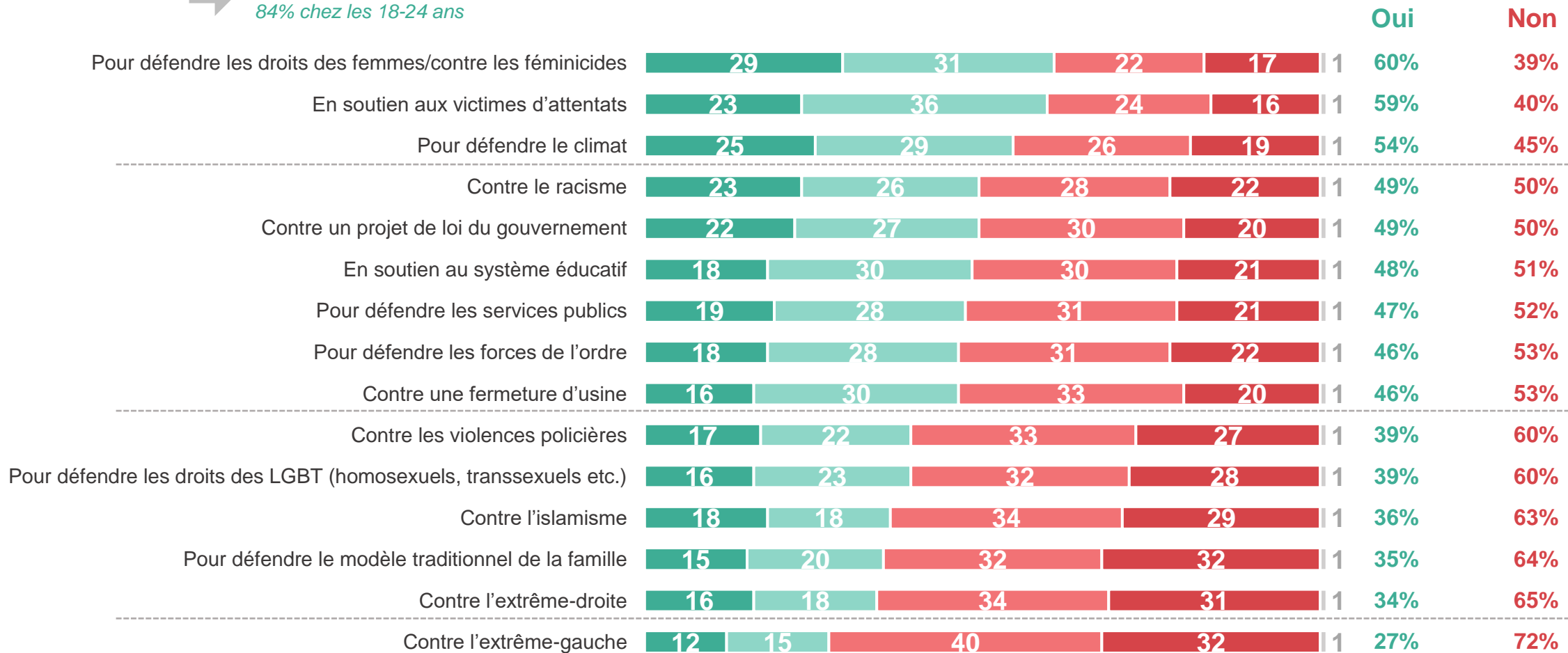
Pourriez-vous participer à un mouvement de protestation (manifestation, grève, etc.) ?

- À tous, en % -



78% pourraient participer à au moins un mouvement de protestation

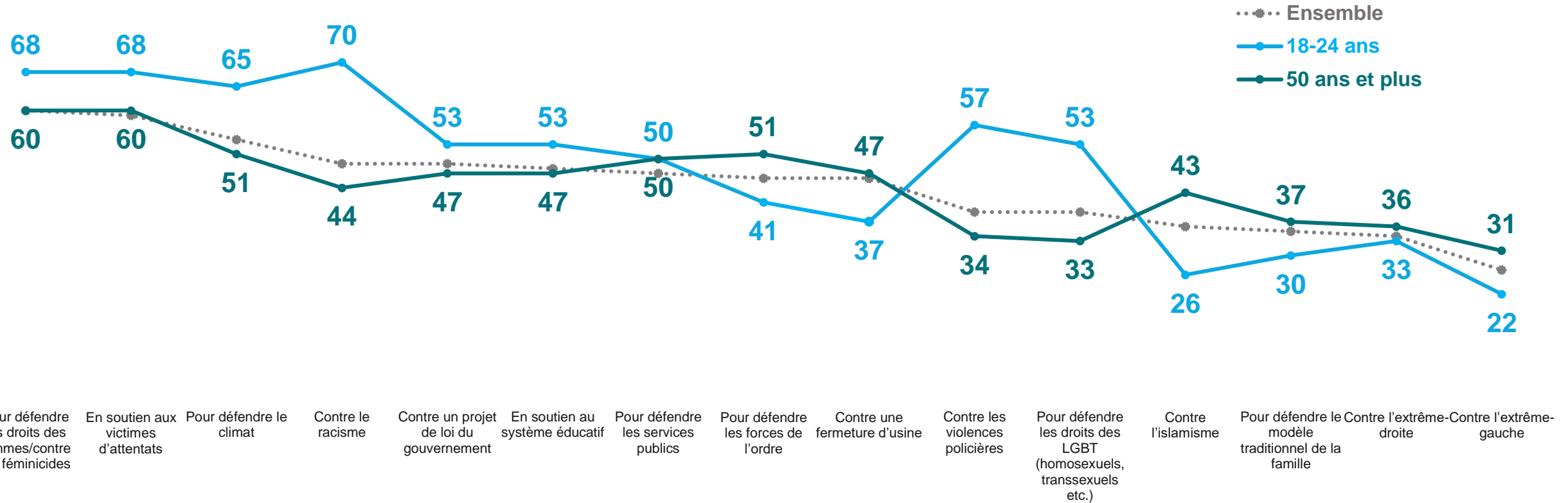
84% chez les 18-24 ans



Les plus jeunes se montrent plus enclins à prendre part à des manifestations sur des sujets tels que la défense des droits des femmes, du climat, la lutte contre le racisme...), tandis que les plus âgés sont plus nombreux sur des thématiques plus traditionnelles (défense des forces de l'ordre, contre une fermeture d'usine, contre l'islamisme...)

Pourriez-vous participer à un mouvement de protestation (manifestation, grève, etc.) ?

- À tous, en % de réponses « Oui » -



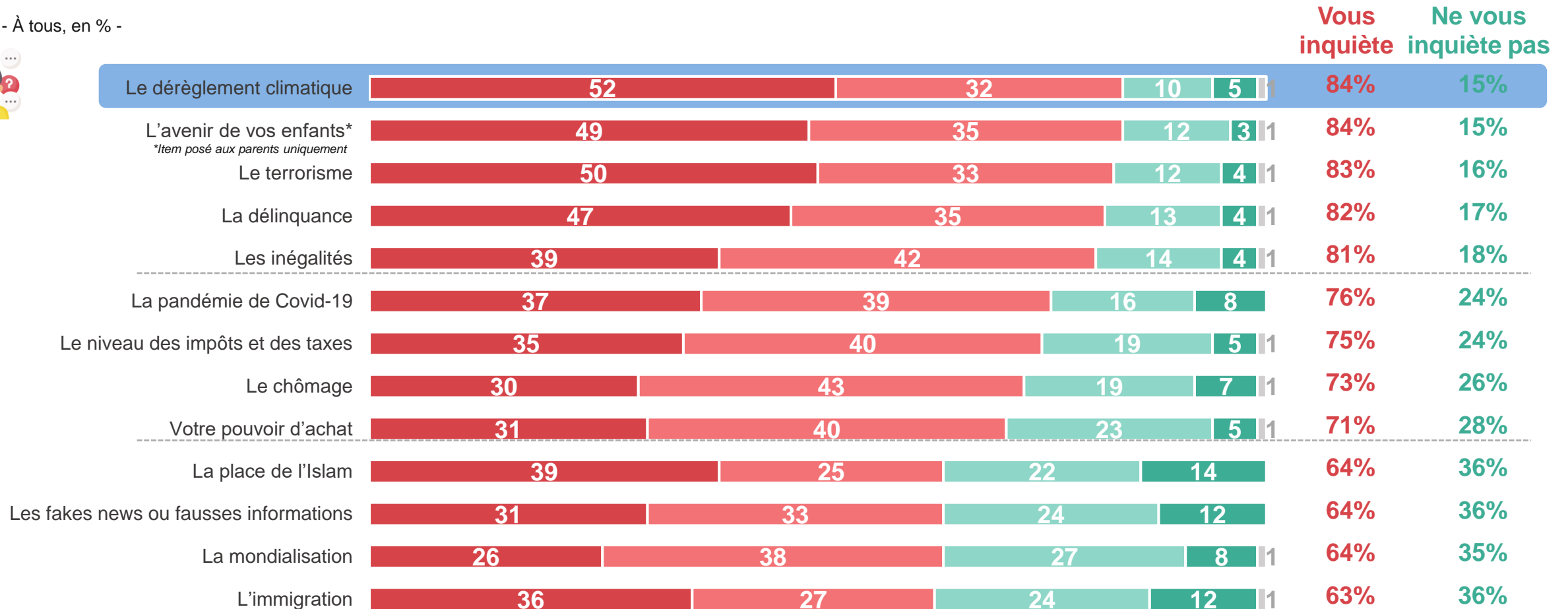


Focus : Les Français et l'environnement

RAPPEL : Inquiétude des Français à l'égard de la thématique environnementale

Pour chacun des sujets suivants, diriez-vous qu'il vous inquiète ou pas... ?

- À tous, en % -

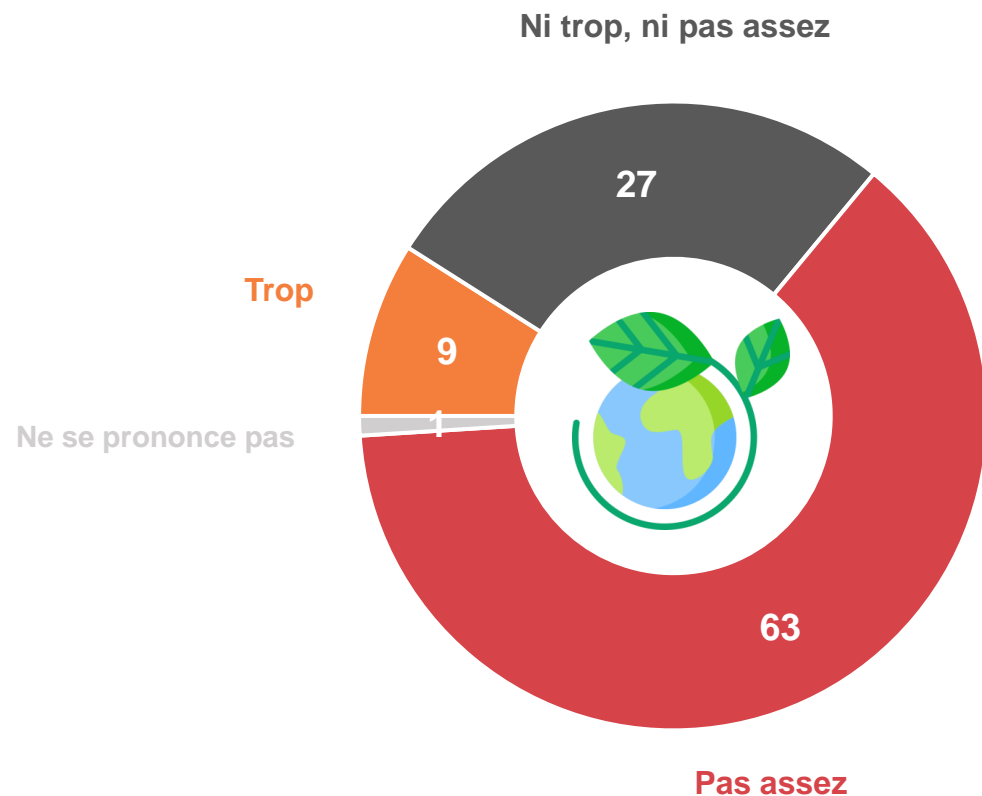


- Vous inquiète beaucoup
- Vous inquiète plutôt
- Ne vous inquiète plutôt pas
- Ne vous inquiète pas du tout
- Ne se prononce pas

Pour près des deux tiers des Français, les pouvoirs publics n'agissent pas assez en faveur de l'environnement, un avis qui traverse toutes les catégories de population

Selon vous, les pouvoirs publics agissent-ils trop, pas assez ou ni trop ni pas assez en faveur de l'environnement ?

- À tous, en % -



% Les pouvoirs publics n'agissent pas assez en faveur de l'environnement



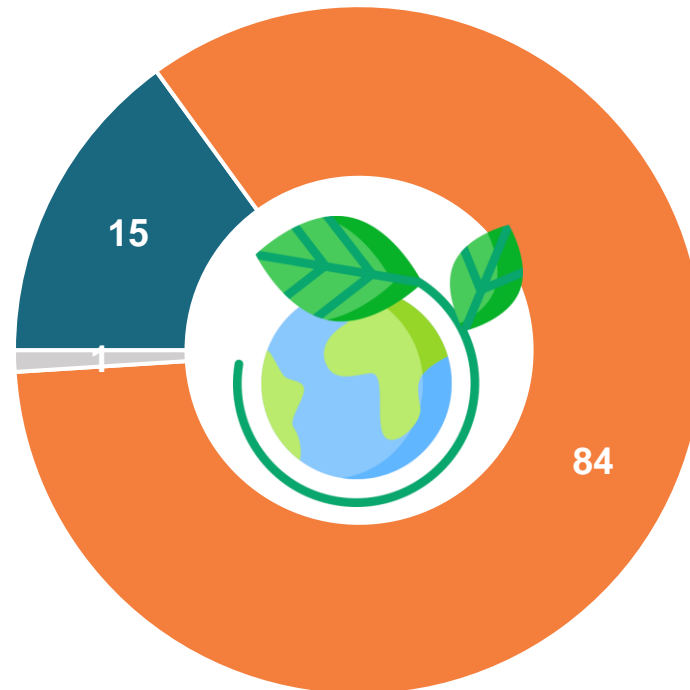
84% des Français considèrent que même si de nombreuses personnes dans le monde ne font pas vraiment d'efforts en faveur de l'environnement, il faut quand même en faire

Quelle opinion se rapproche le plus de la vôtre ?

- À tous, en % -

Vu que de nombreuses personnes dans le reste du monde ne font pas vraiment d'efforts en faveur de l'environnement, cela ne sert à rien d'en faire

Ne se prononce pas

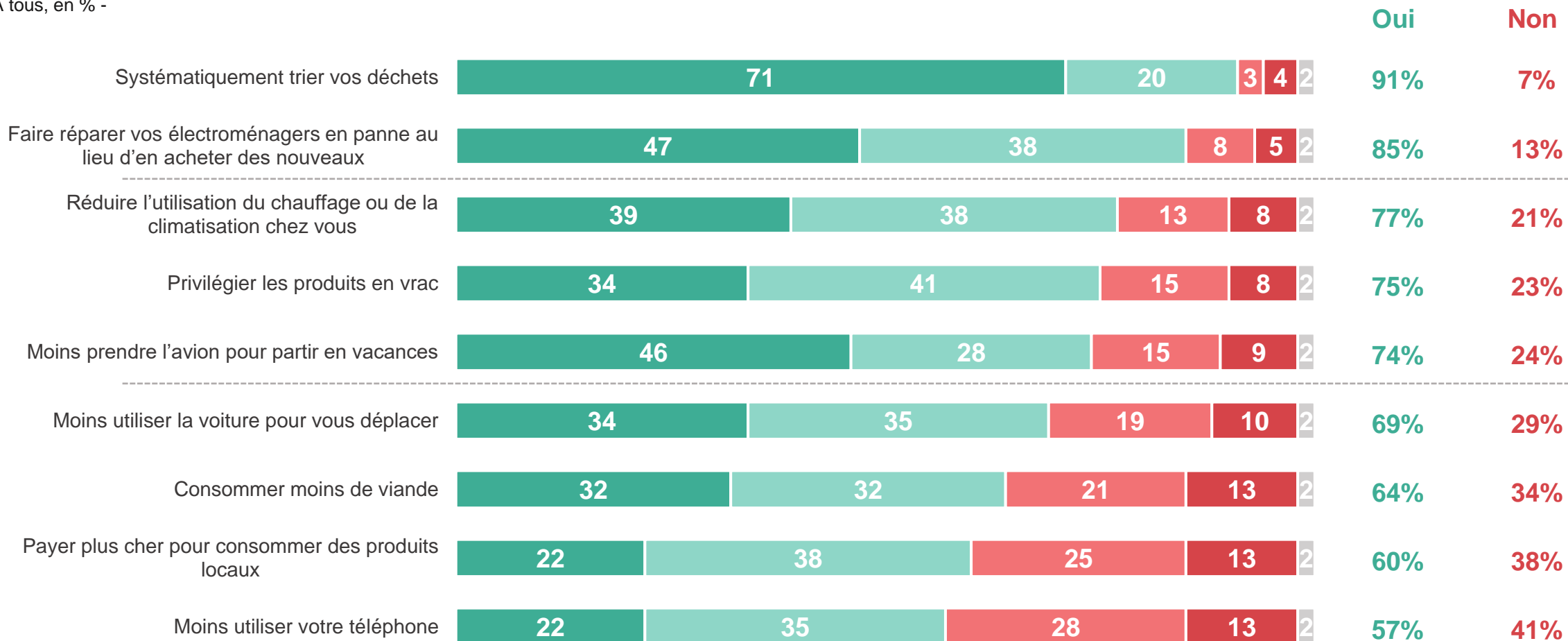


Même si de nombreuses personnes dans le reste du monde ne font pas vraiment d'efforts en faveur de l'environnement, il faut quand même en faire

Plus de 8 Français sur 10 seraient prêts à systématiquement trier leurs déchets ou faire réparer leurs appareils électroménagers pour préserver l'environnement

Vous-même, pour préserver l'environnement, seriez-vous prêt(e) à... ?

- À tous, en % -



■ Oui, certainement ■ Oui, probablement ■ Non, probablement pas ■ Non, certainement pas ■ Ne se prononce pas

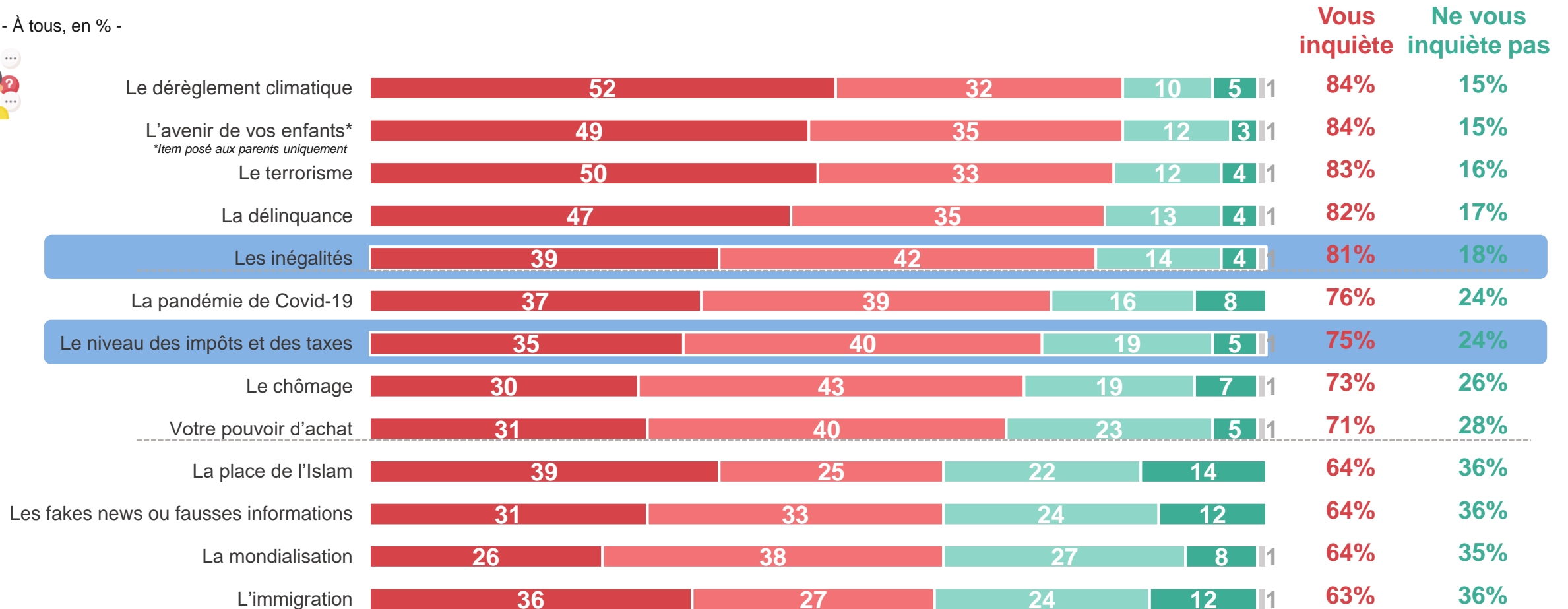


Focus : Les Français et le système social redistributif

RAPPEL : Inquiétude des Français à l'égard de la thématique du système social

Pour chacun des sujets suivants, diriez-vous qu'il vous inquiète ou pas... ?

- À tous, en % -



- Vous inquiète beaucoup
- Vous inquiète plutôt
- Ne vous inquiète plutôt pas
- Ne vous inquiète pas du tout
- Ne se prononce pas

L'inquiétude vis-à-vis du niveau des impôts et taxes est un peu plus forte auprès des Français appartenant aux tranches les plus extrêmes

Pour chacun des sujets suivants, diriez-vous qu'il vous inquiète ou pas... ?

- À tous, en % de réponses « **Vous inquiète** » -



Le niveau des impôts et des taxes

Détails selon les revenus mensuels nets du foyer



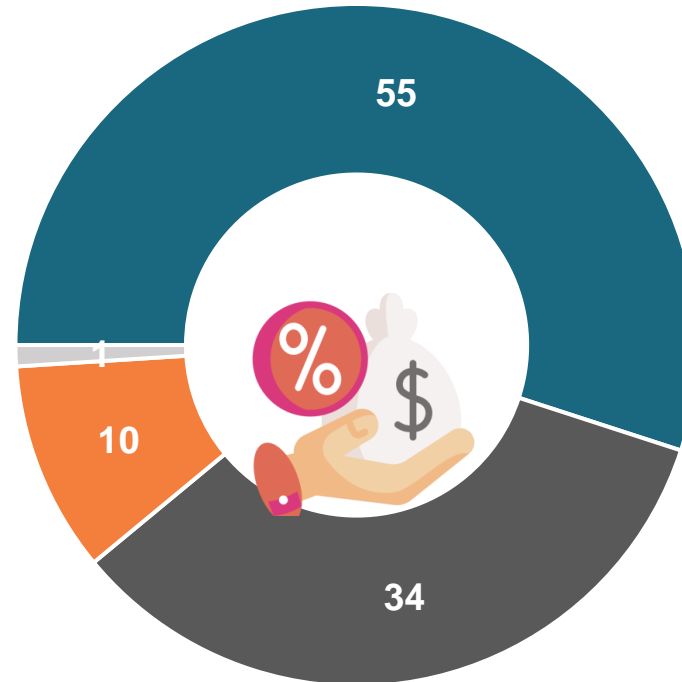
Plus d'1 Français sur 2 estime qu'il contribue plus avec ses taxes et ses impôts que ce qu'il ne reçoit de la part de l'Etat en termes de services

D'une manière générale, diriez-vous que ?

- À tous, en % -

Vous contribuez plus avec vos taxes et vos impôts que ce que vous recevez de la part de l'Etat en termes de services (aides, allocations, services publics, etc.)

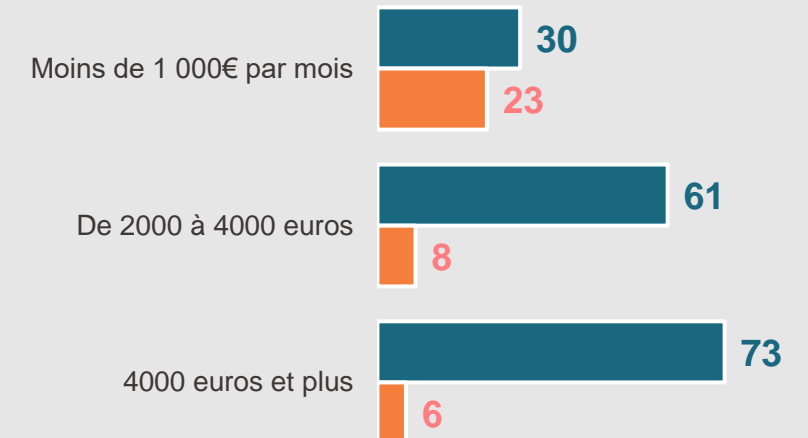
Ne se prononce pas



Vous recevez plus de services (aides, allocations, services publics, etc.) de la part de l'Etat que ce que vous contribuez à payer avec vos taxes et vos impôts

Ni l'un, ni l'autre

Détails selon le niveau de revenus mensuels nets du foyer



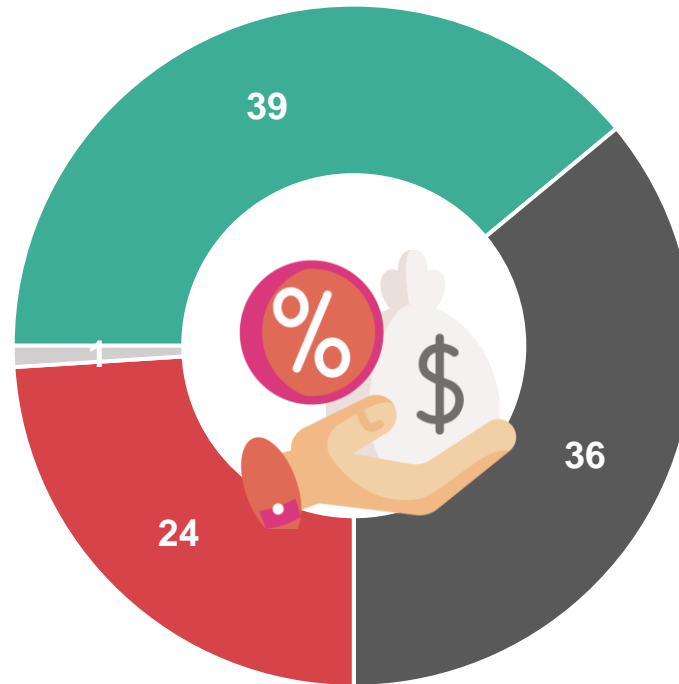
Si environ un tiers des Français n'ont pas d'avis sur la question, 39% d'entre eux pensent que c'est une bonne chose que certains contribuent plus avec leurs taxes et impôts que ce qu'ils ne reçoivent de l'Etat en termes de services et 24% une mauvaise chose

D'une manière générale, diriez-vous que ?

- À tous, en % -

C'est une bonne chose que certains contribuent plus avec leurs taxes et leurs impôts que ce qu'ils reçoivent de la part de l'Etat en termes de services

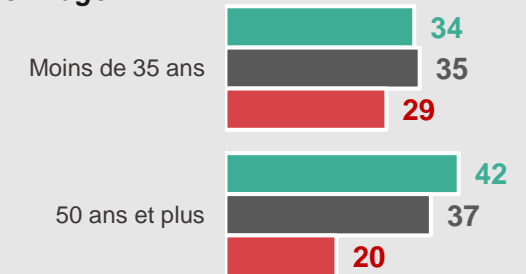
Ne se prononce pas



Ni l'un, ni l'autre

C'est une mauvaise chose que certains contribuent plus avec leurs taxes et leurs impôts que ce qu'ils reçoivent de la part de l'Etat en termes de services

Détail selon l'âge



Détail selon la perception de sa contribution aux taxes



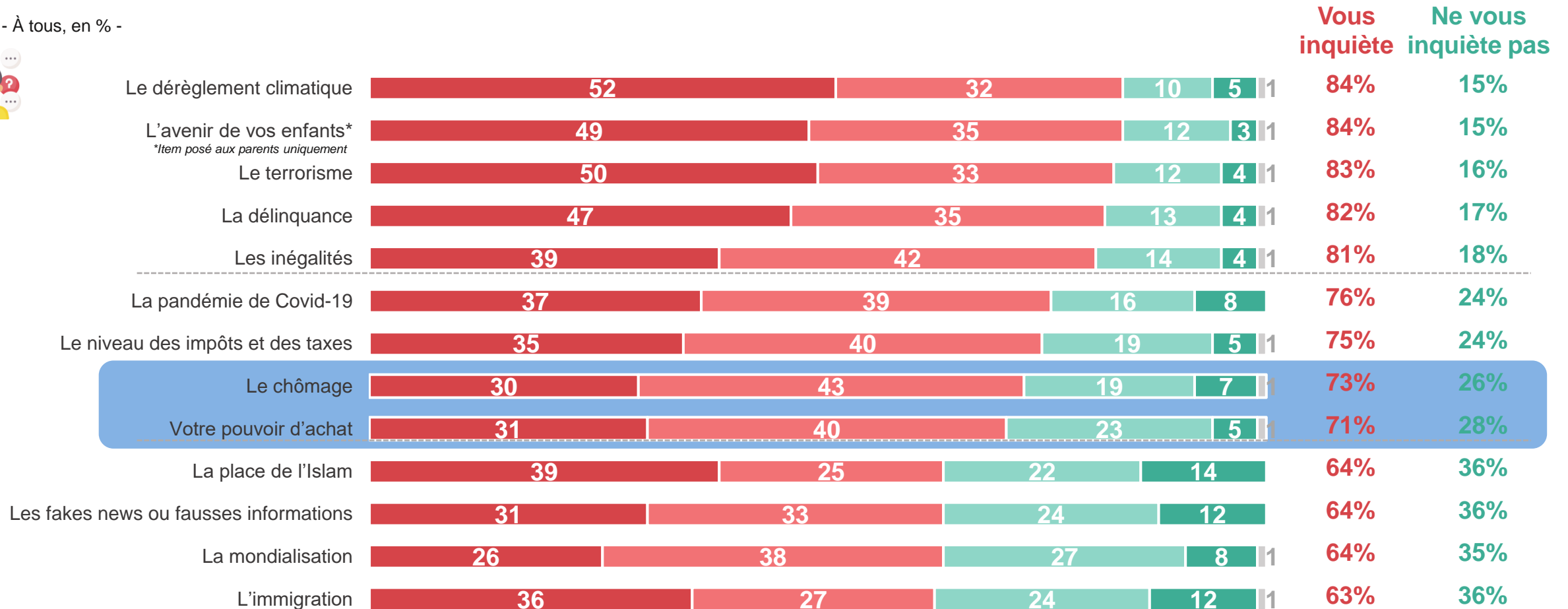


Focus : Les Français et leur travail

RAPPEL : Inquiétude des Français à l'égard de la thématique de l'emploi et du niveau de vie

Pour chacun des sujets suivants, diriez-vous qu'il vous inquiète ou pas... ?

- À tous, en % -

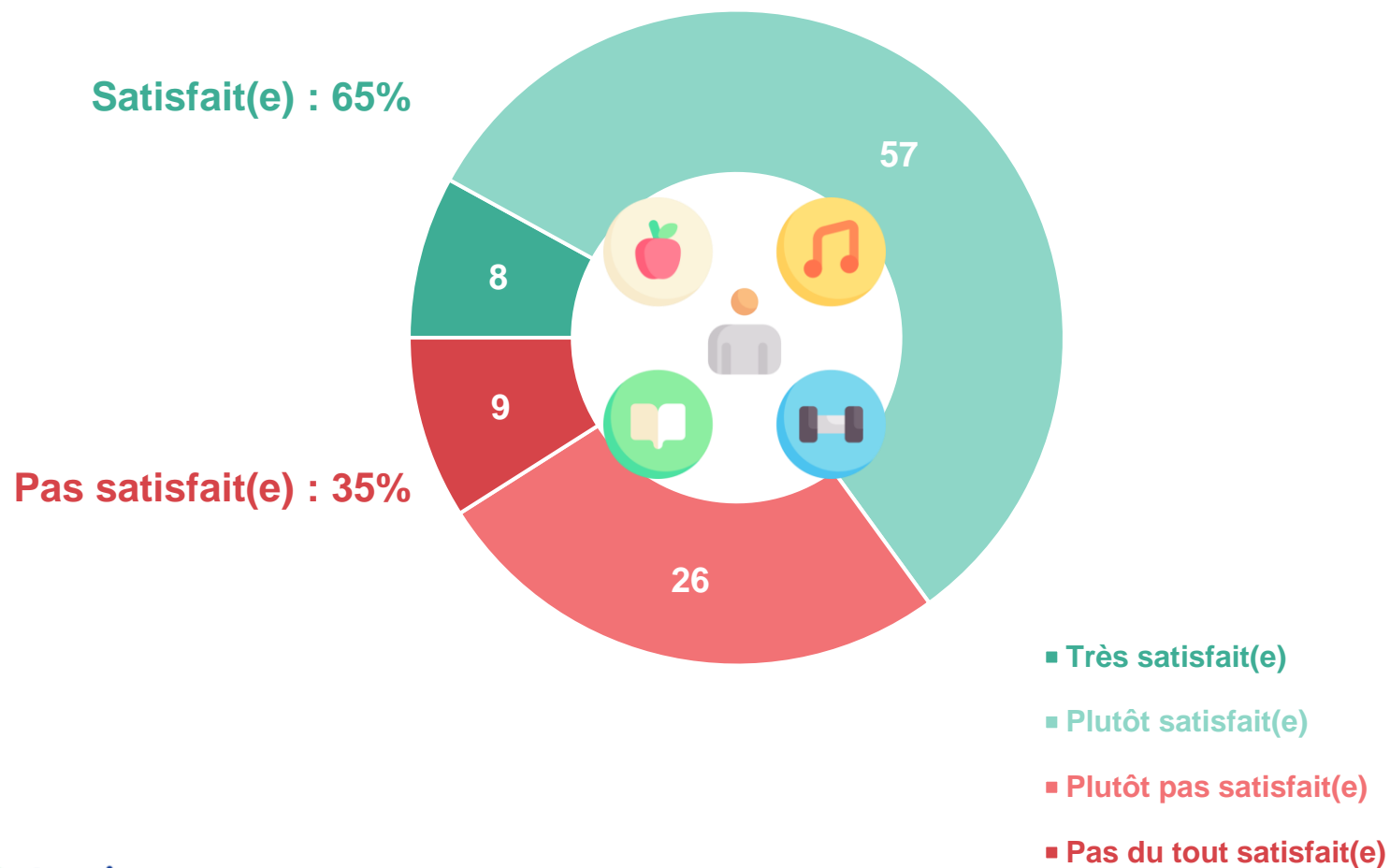


- Vous inquiète beaucoup
- Vous inquiète plutôt
- Ne vous inquiète plutôt pas
- Ne vous inquiète pas du tout
- Ne se prononce pas

Environ 2 Français sur 3 s'estiment satisfaits de leur niveau de vie actuel, une proportion qui augmente parmi les niveaux de revenus les plus élevés

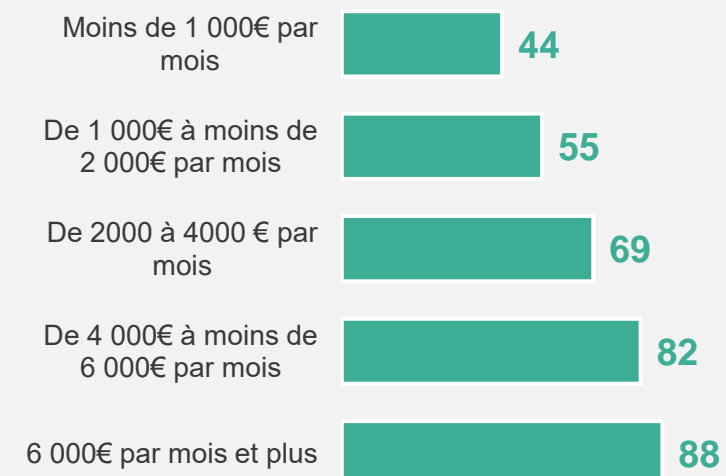
Diriez-vous que vous êtes satisfait(e) ou non de votre niveau de vie actuel ?

- À tous, en % -



%Satisfait(e)

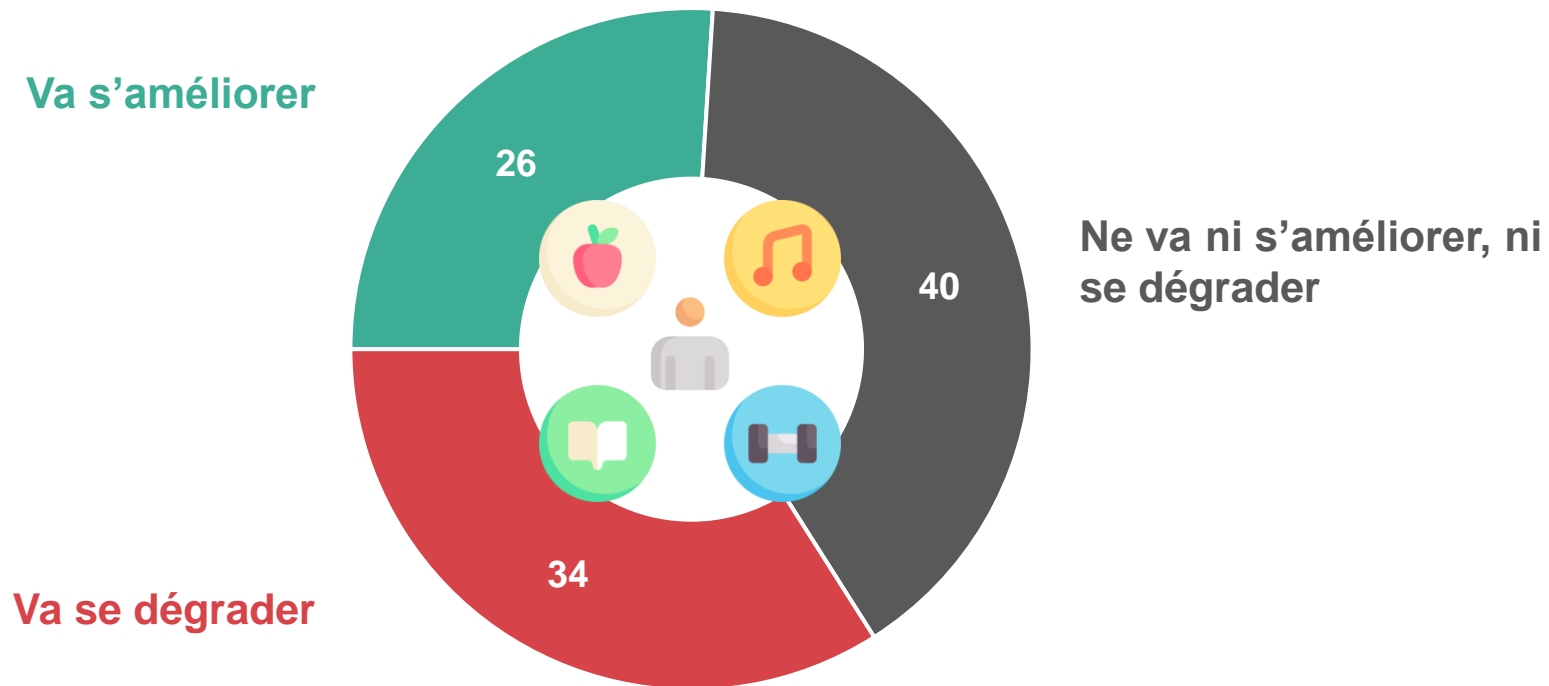
Détails selon le niveau de revenus net mensuel du foyer



Seul un quart des Français pense que son niveau de vie va s'améliorer. Un sentiment d'amélioration qui est davantage partagé par les moins de 35 ans

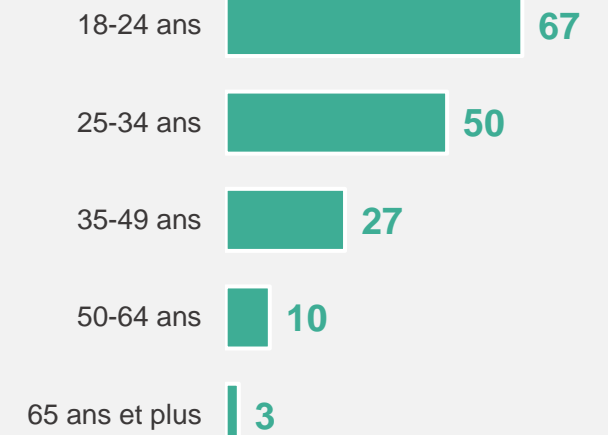
Et pensez-vous que d'ici quelques années votre niveau de vie va s'améliorer, se dégrader ou ni s'améliorer ni se dégrader ?

- À tous, en % -



% Va s'améliorer

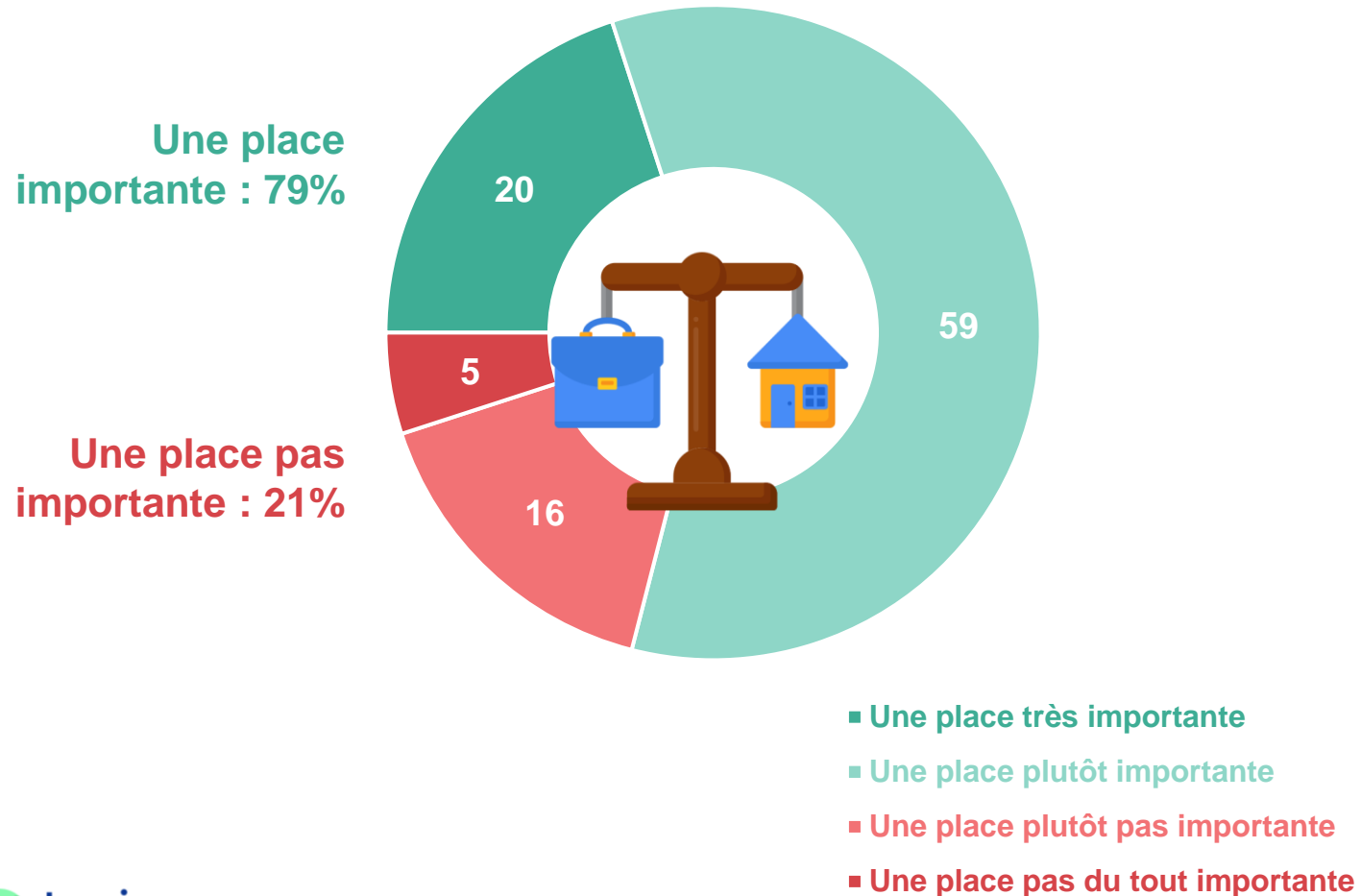
Détails selon l'âge



Le travail occupe une place importante dans la vie de 8 actifs sur 10, une proportion encore plus importante chez les indépendants, les cadres et professions libérales

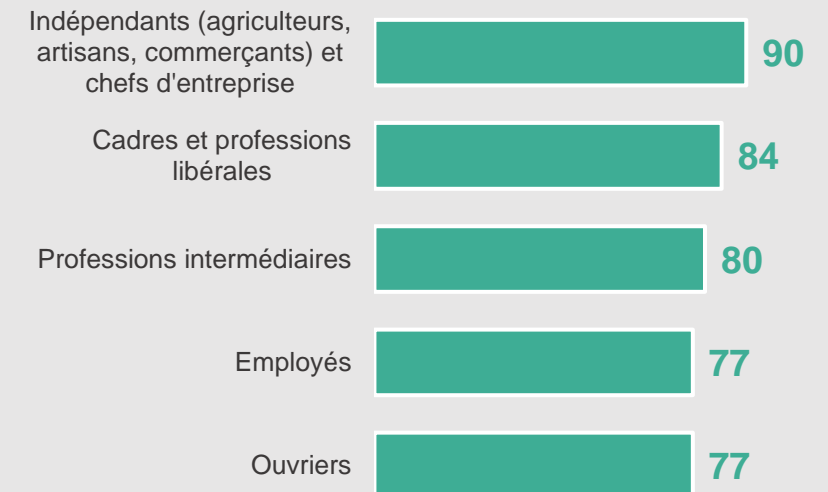
Dans votre vie, le travail occupe-t-il une place importante ou non ?

- Aux actifs, en % -



% Une place importante

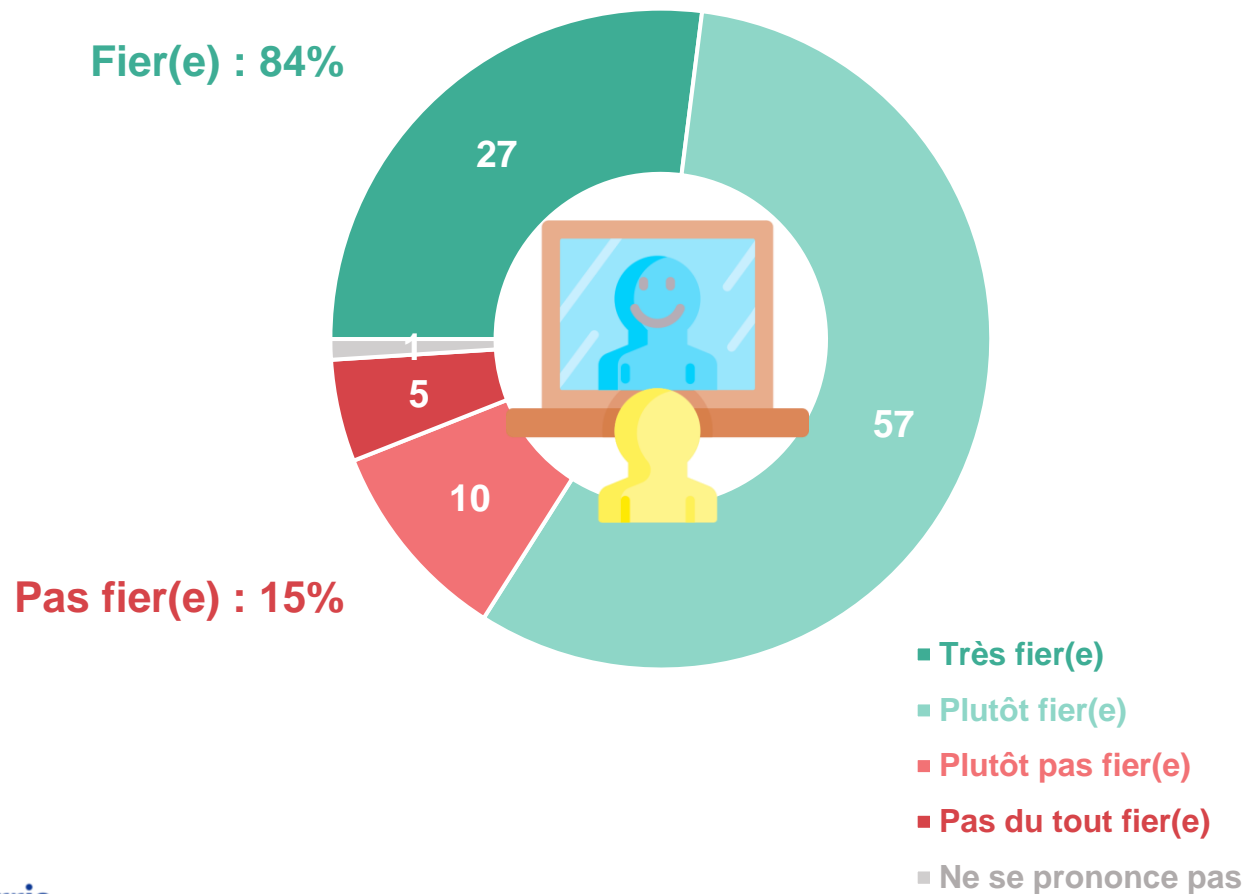
Détail selon la catégorie socio-professionnelle



Si 84% des Français actifs se montrent fiers de leur travail, ceux qui sont à leur compte ou dans la fonction publique font état d'un niveau de fierté un peu plus élevé que la moyenne

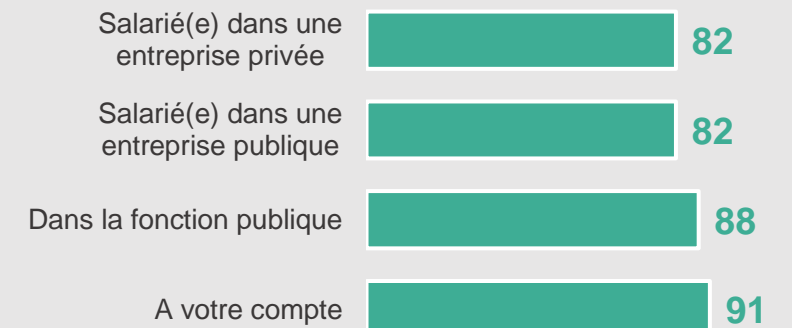
Etes-vous fier ou non de votre travail ?

- Aux actifs, en % -



% Fier(e)s de leur travail

Détails selon le statut professionnel



Si les trois quarts des actifs pensent que leur travail est utile à la société, les fonctionnaires se sentent davantage investis d'une mission : 87% d'entre eux estiment que leur travail est utile à la société

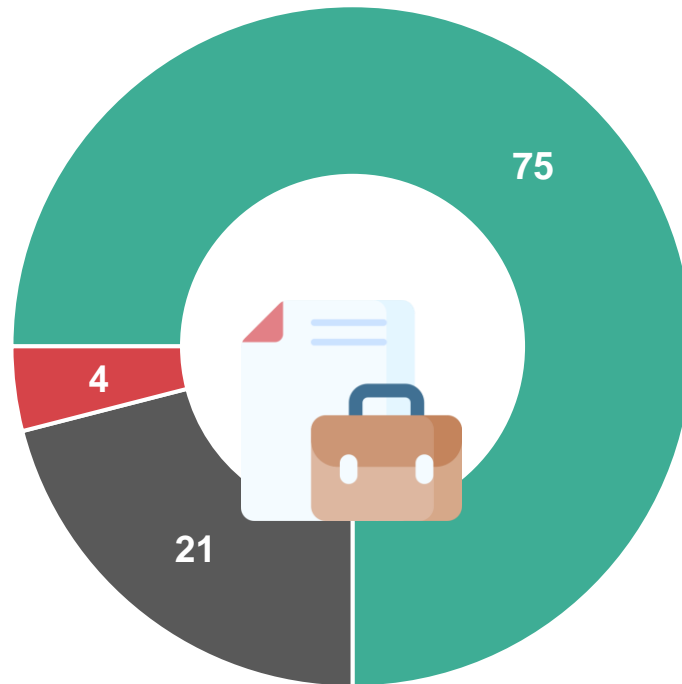
Pensez-vous que votre travail actuel est utile, nuisible ou n'a pas d'effet sur la société ?

- Aux actifs, en % -

Utile à la société

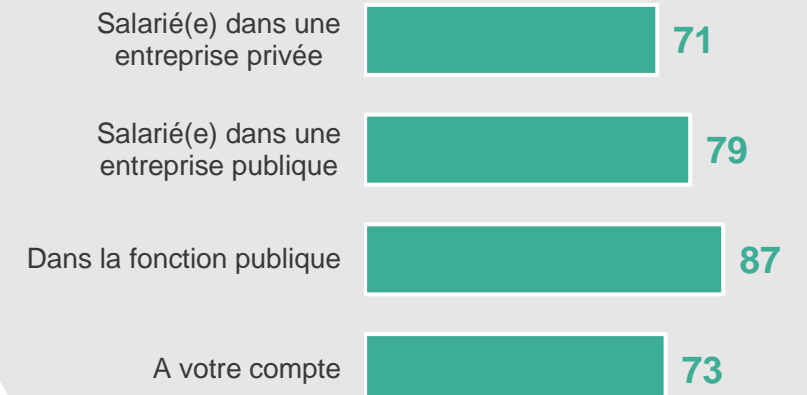
Nuisible pour la société

N'a pas d'effet sur la société



% Utile à la société

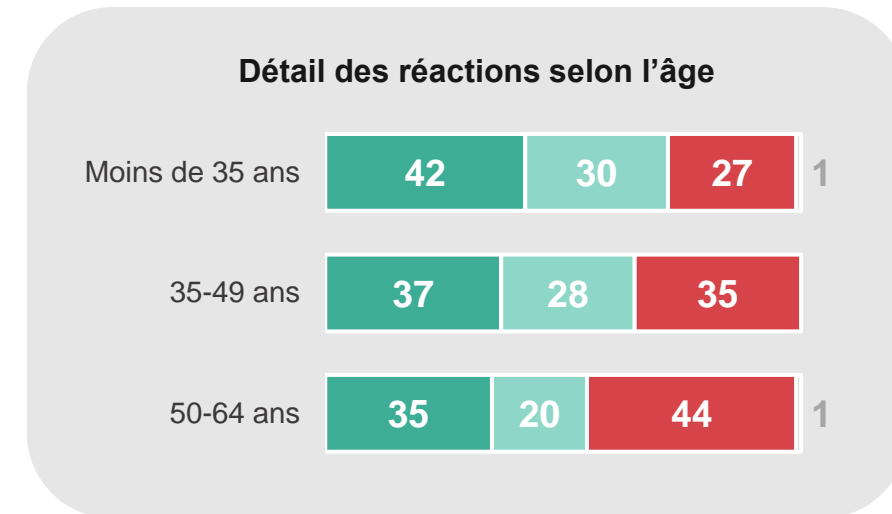
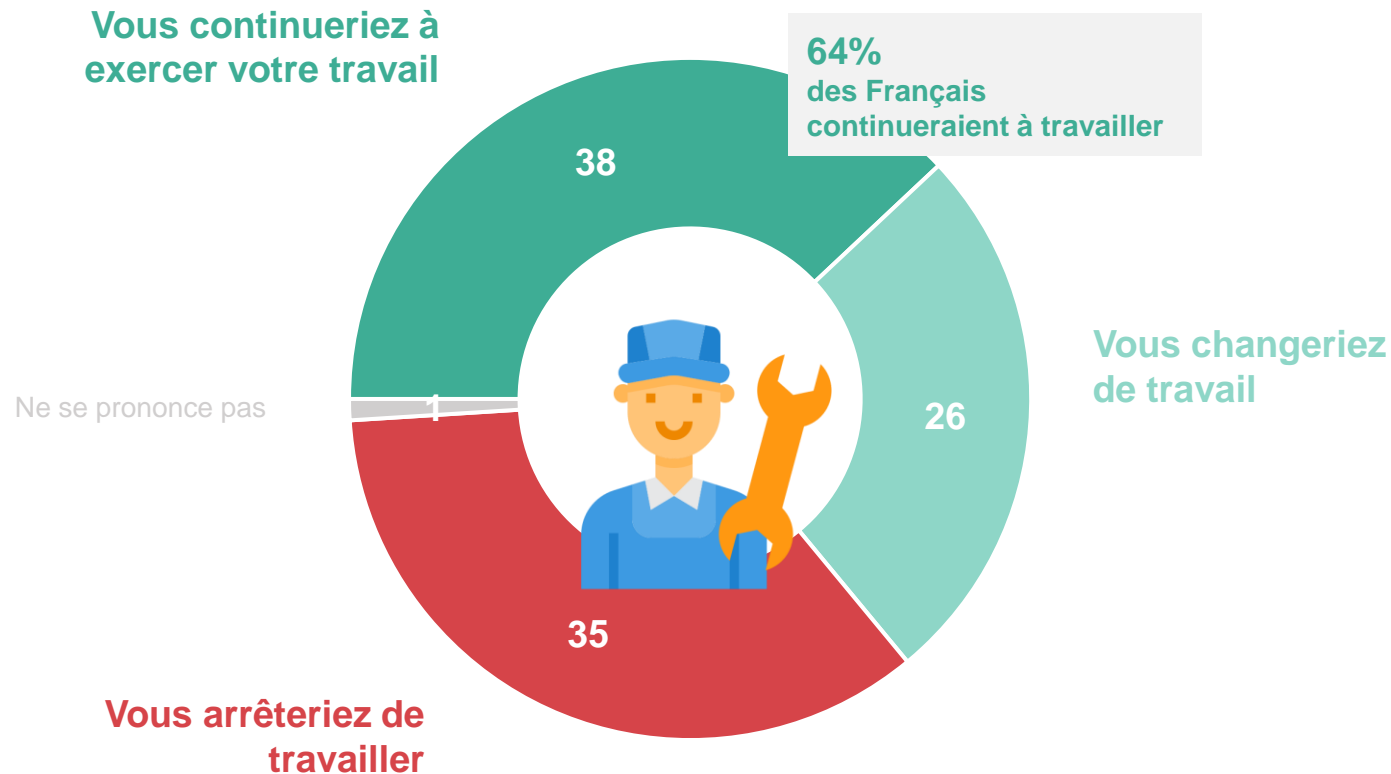
Détails selon le statut professionnel



Même s'ils n'avaient pas besoin d'argent pour vivre, 64% des actifs déclarent qu'ils continueraient à travailler, dont 38% qui conserveraient leur travail actuel, une proportion qui s'établit à un niveau plus élevé chez les moins de 35 ans

Si vous n'aviez pas besoin d'argent pour vivre, est-ce que vous continueriez à exercer votre travail, vous changeriez de travail ou vous arrêteriez de travailler ?

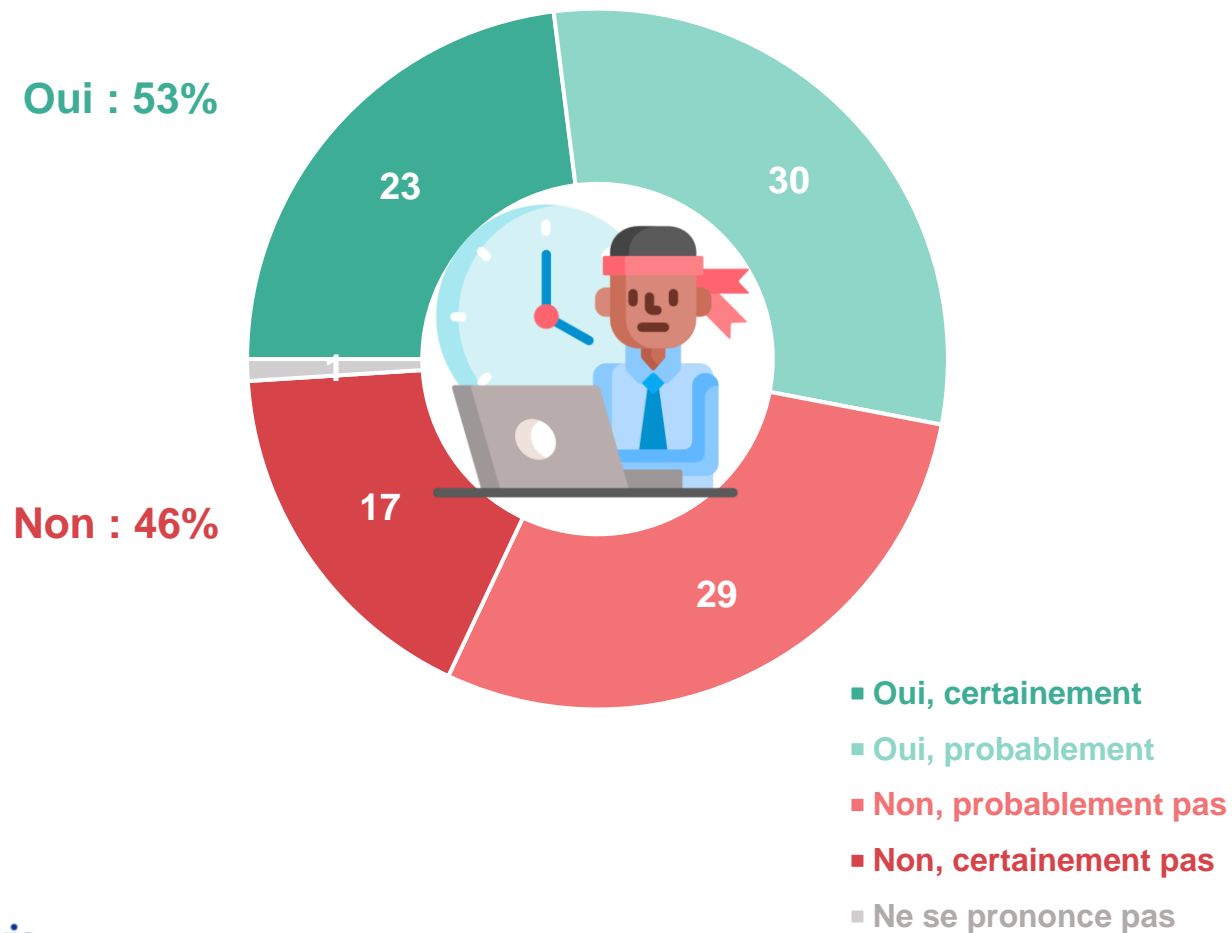
- Aux actifs, en % -



Plus de la moitié des actifs seraient enclins à travailler davantage chaque semaine pour mieux gagner leur vie, un avis davantage partagé par les Français les plus jeunes

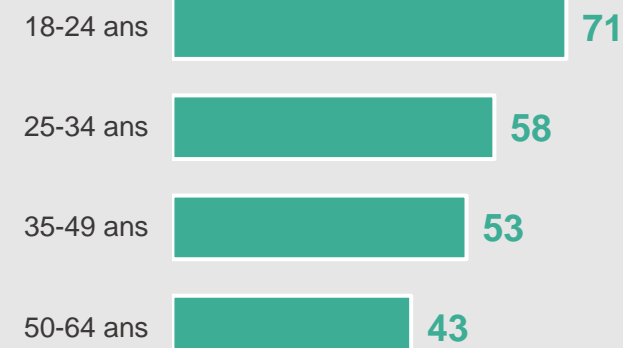
Si vous en aviez la possibilité, souhaiteriez-vous ou non travailler davantage chaque semaine pour mieux gagner votre vie ?

- Aux actifs, en % -



% Souhaiteraient travailler davantage pour gagner plus

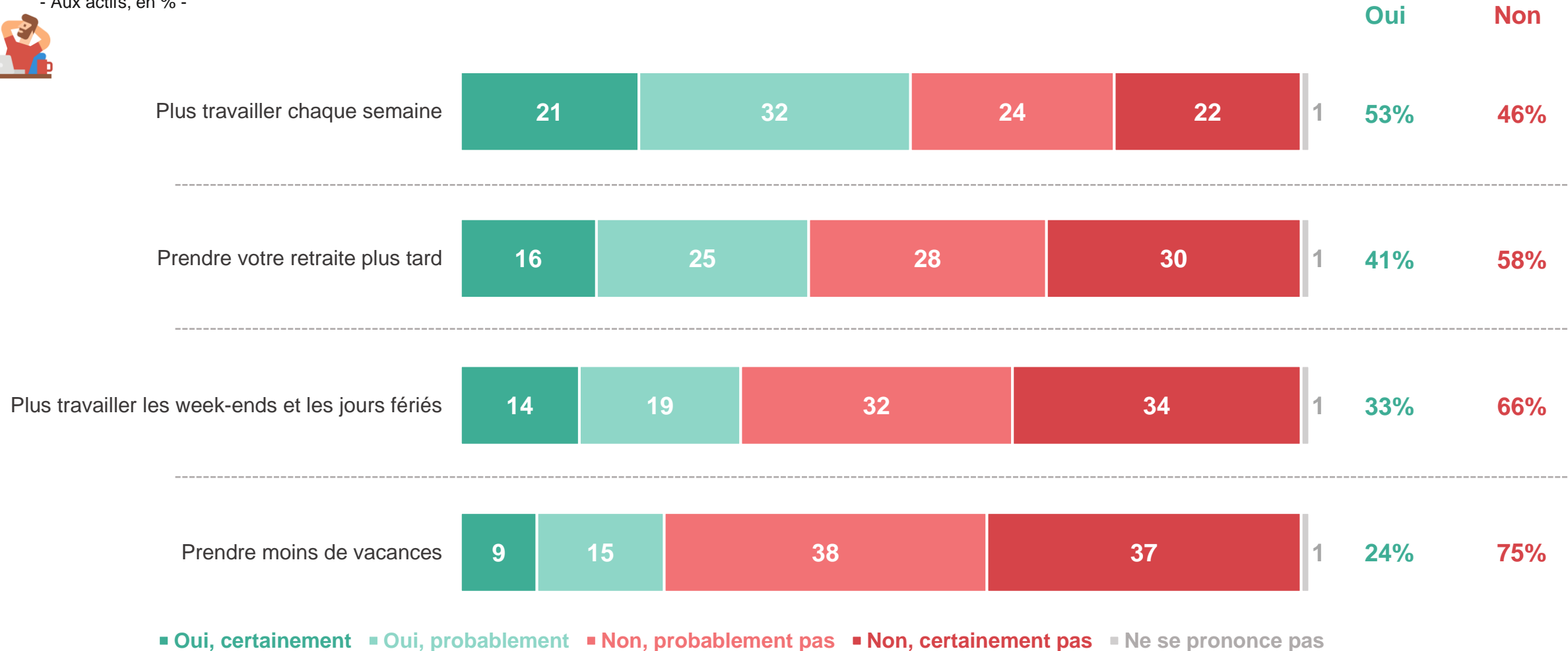
Détails selon l'âge



Un peu plus de la moitié des actifs déclarent qu'ils pourraient plus travailler chaque semaine si leur travail était plus intéressant qu'actuellement

Si votre travail était plus intéressant que celui que vous faites aujourd'hui pourriez-vous ?

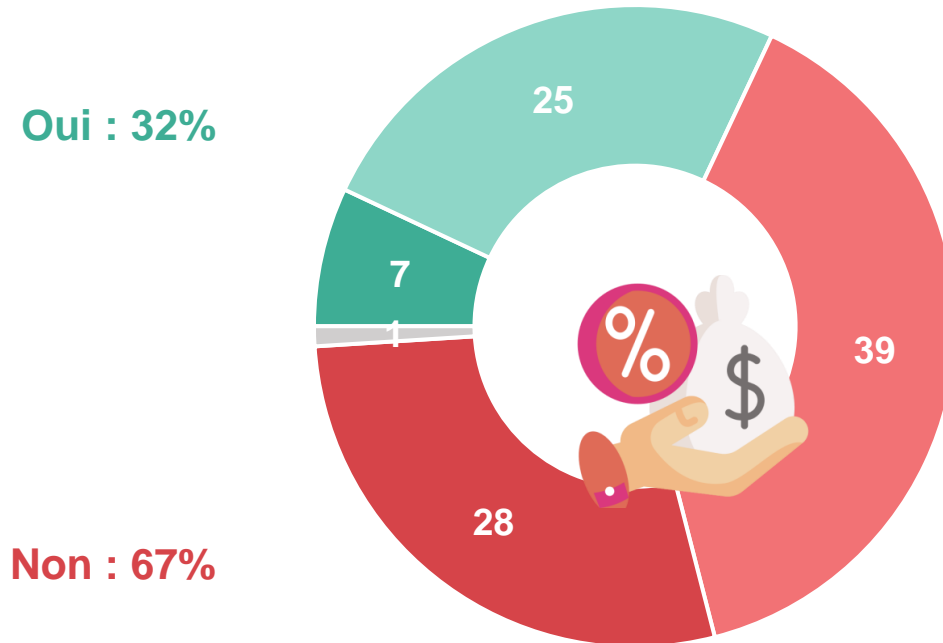
- Aux actifs, en % -



Environ un tiers des actifs déclarent être prêts à travailler plus longtemps pour financer les dépenses liées à la dépendance, un sentiment plus présent chez les plus jeunes

Seriez-vous prêt ou non à travailler plus longtemps pour financer les dépenses liées à la dépendance ?

- Aux actifs, en % -




Oui : 32%

Non : 67%

- Oui, certainement
- Oui, probablement
- Non, probablement pas
- Non, certainement pas
- Ne se prononce pas

% Seraient prêts à travailler plus longtemps pour financer les dépenses liées à la dépendance

Détail selon l'âge



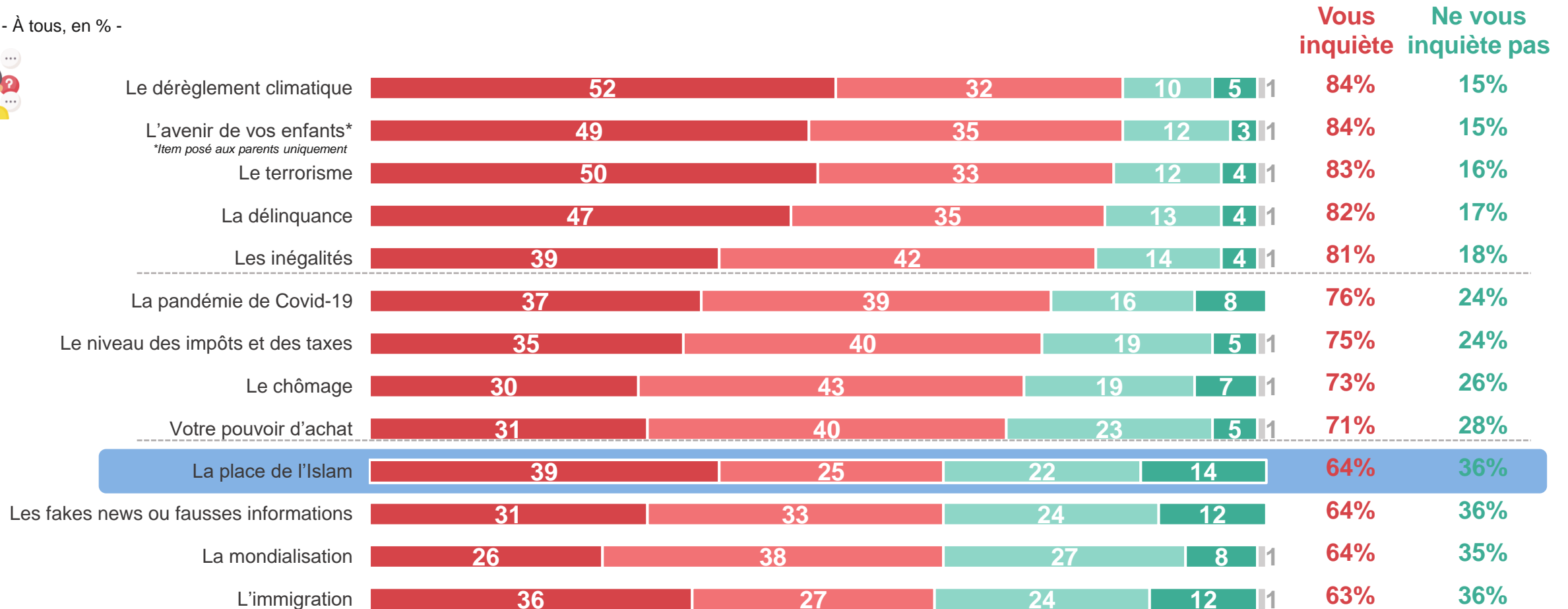


Focus : Les Français et les religions

RAPPEL : Inquiétude des Français à l'égard de la thématique religieuse

Pour chacun des sujets suivants, diriez-vous qu'il vous inquiète ou pas... ?

- À tous, en % -

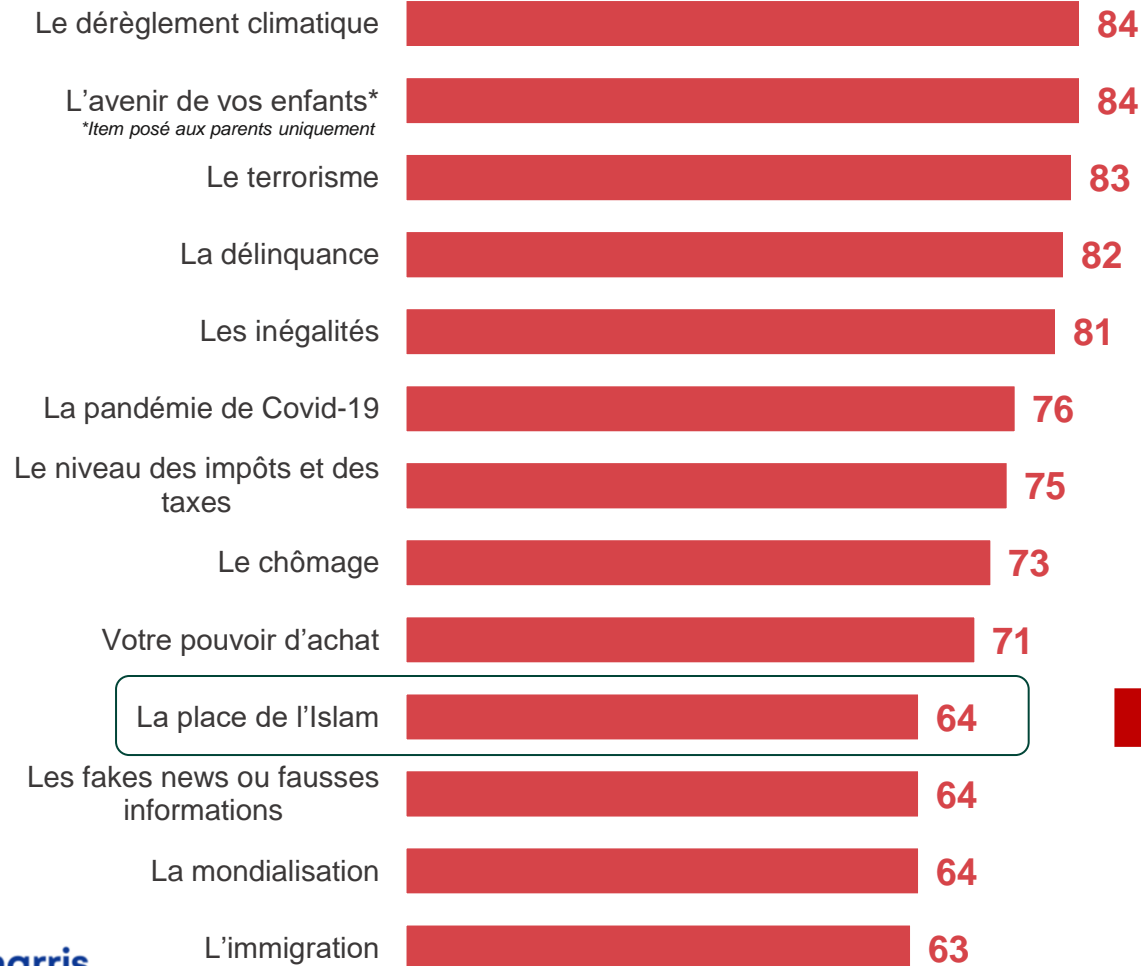


- Vous inquiète beaucoup
- Vous inquiète plutôt
- Ne vous inquiète plutôt pas
- Ne vous inquiète pas du tout
- Ne se prononce pas

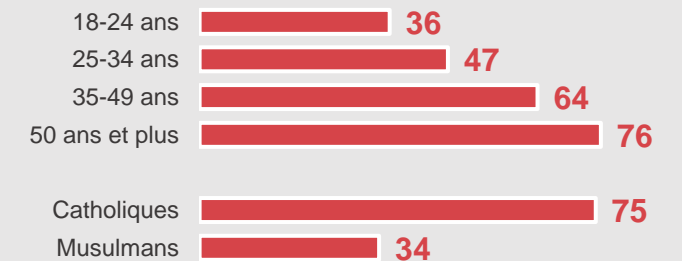
L'inquiétude vis-à-vis de la place de l'Islam s'établit à des niveaux très différents selon la génération : si elle ne constitue un sujet d'inquiétude que pour 36% des 18-24 ans contre 76% parmi les 50 ans et plus

Pour chacun des sujets suivants, diriez-vous qu'il vous inquiète ou pas... ?

- À tous, en % de réponses « **Vous inquiète** » -



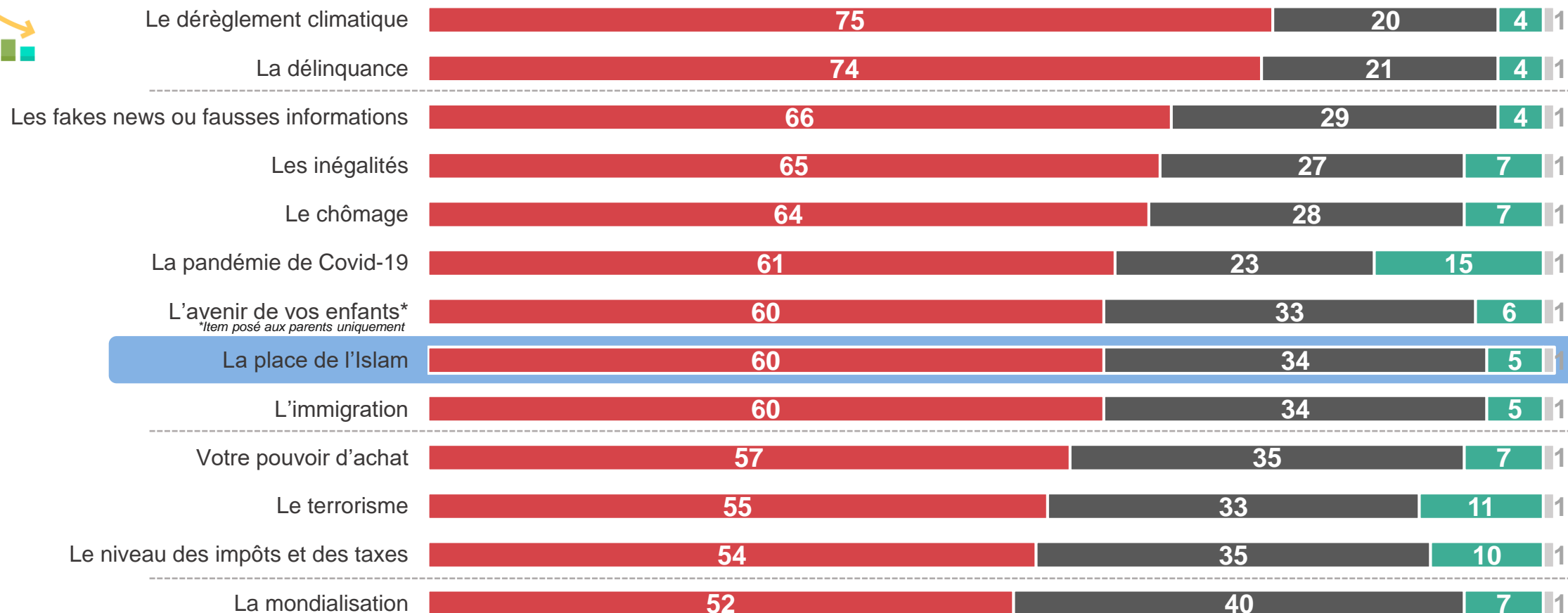
La place de l'Islam



RAPPEL : Sentiment de dégradation de la situation concernant la place de l'Islam

Et pour chacun des sujets suivants, diriez-vous que la situation en France s'est améliorée, dégradée ou ni améliorée ni dégradée au cours des dernières années ?

- À tous, en % -



■ La situation s'est dégradée ■ La situation ne s'est ni améliorée ni dégradée ■ La situation s'est améliorée ■ Ne se prononce pas

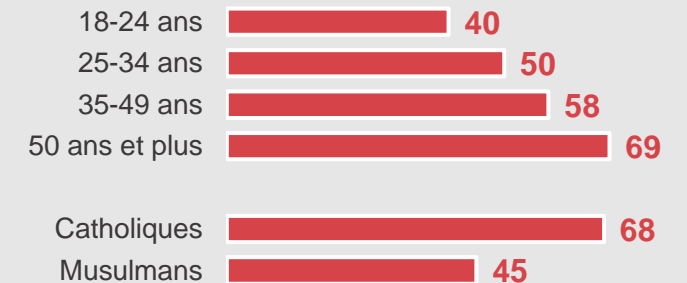
Si environ 70% des Français les plus âgés et des catholiques déclarent que la place de l'Islam s'est dégradée, ils sont moins de la moitié chez les plus jeunes et les musulmans eux-mêmes

Et pour chacun des sujets suivants, diriez-vous que la situation en France s'est améliorée, dégradée ou ni améliorée ni dégradée au cours des dernières années ?

- À tous, en % de réponses « **La situation s'est dégradée** » -



La place de l'Islam

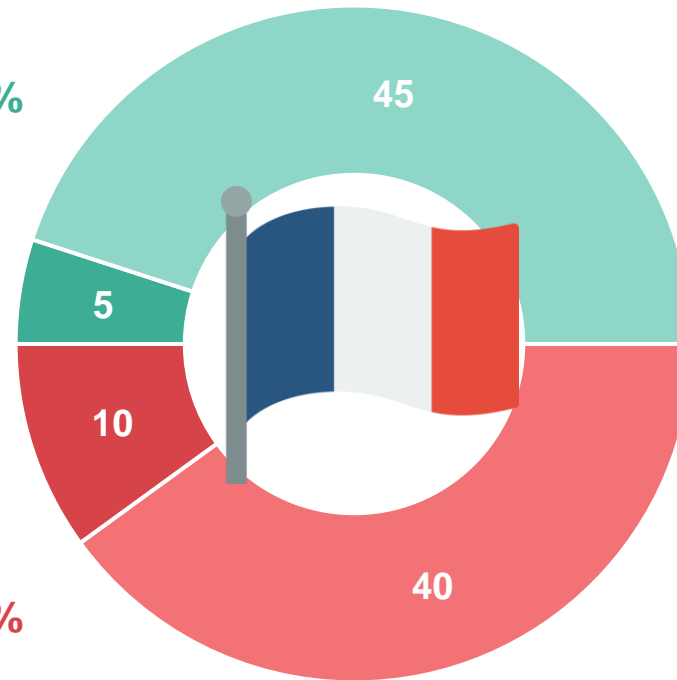


Les Français se montrent partagés concernant le traitement dont ils jouissent de la part du reste de la société : seule une moitié d'entre eux se sent bien considérée, sans majeure distinction d'appartenance sociale

Vous sentez-vous bien ou mal considéré(e) par la société française ?

- À tous, en % -

Bien considéré(e): 50%



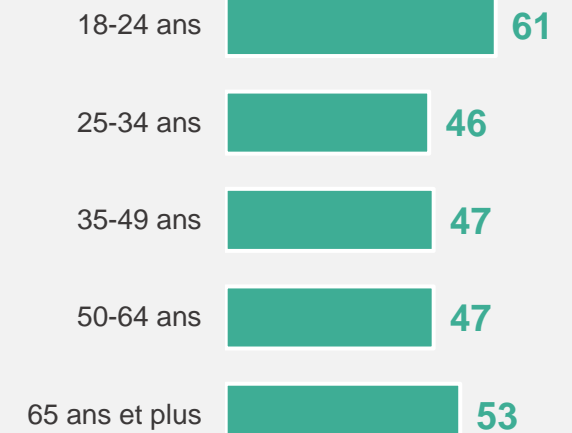
Mal considéré(e): 50%

- Très bien considéré(e)
- Plutôt bien considéré(e)
- Plutôt mal considéré(e)
- Très mal considéré(e)

→ Peu de différences liées uniquement à la religion

% Bien considéré(e)

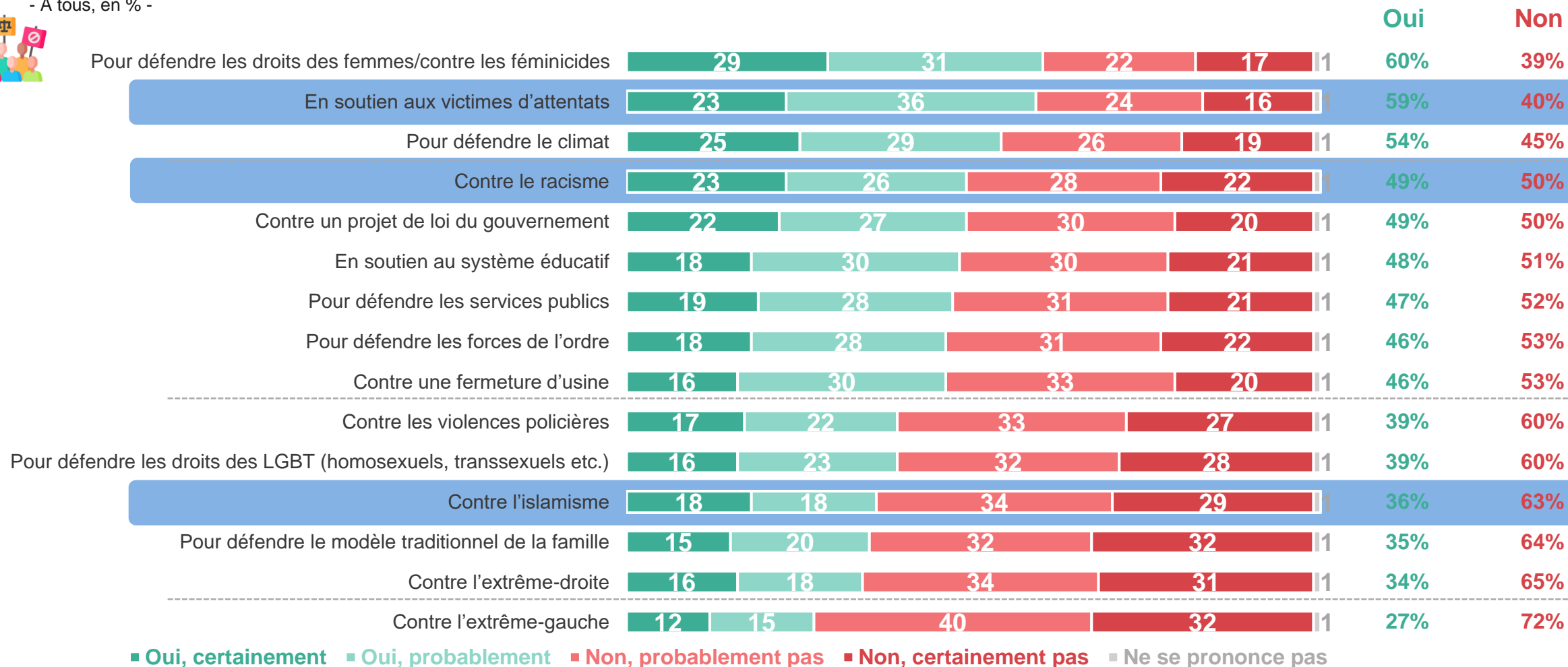
Détails selon l'âge



RAPPEL : Capacité de mobilisation à l'égard des questions de religion et d'égalité sociale

Pourriez-vous participer à un mouvement de protestation (manifestation, grève, etc.) ?

- À tous, en % -



Si les musulmans se déclarent aussi voire plus nombreux que les Français d'autres confessions à pouvoir participer à un mouvement de protestation en soutien aux victimes d'attentats ou de racisme, ils apparaissent moins nombreux que les autres à pouvoir s'engager contre l'islamisme

Pourriez-vous participer à un mouvement de protestation (manifestation, grève, etc.) ?

- À tous, en % de réponses « Oui » -



■ Catholiques

■ Protestants

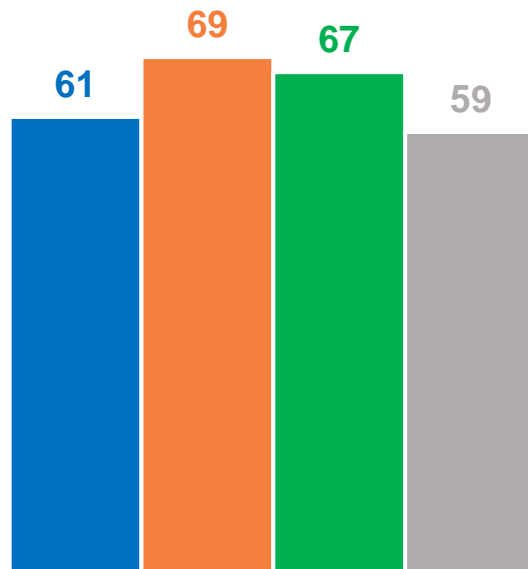
■ Musulmans

■ N'ont pas de religion

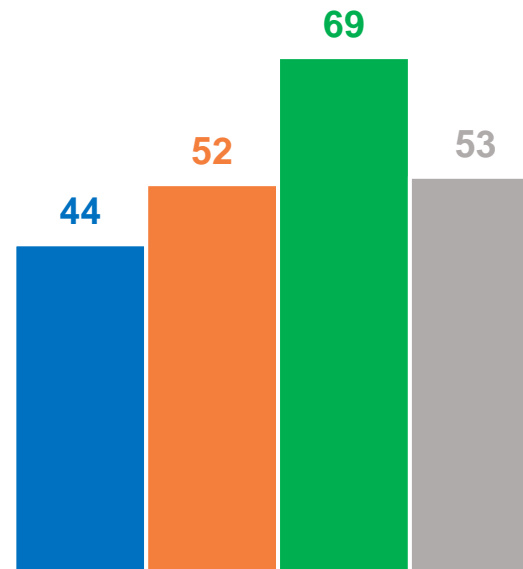
Moyenne : 59%

Moyenne : 49%

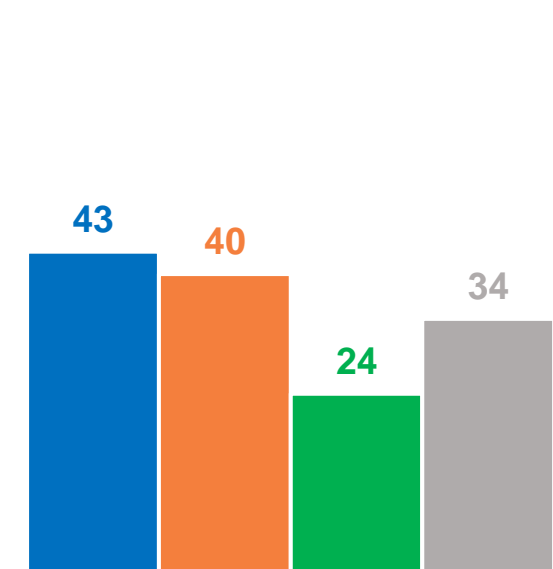
Moyenne : 36%



Indiquent pouvoir manifester en soutien aux victimes d'attentats



Indiquent pouvoir manifester en contre le racisme

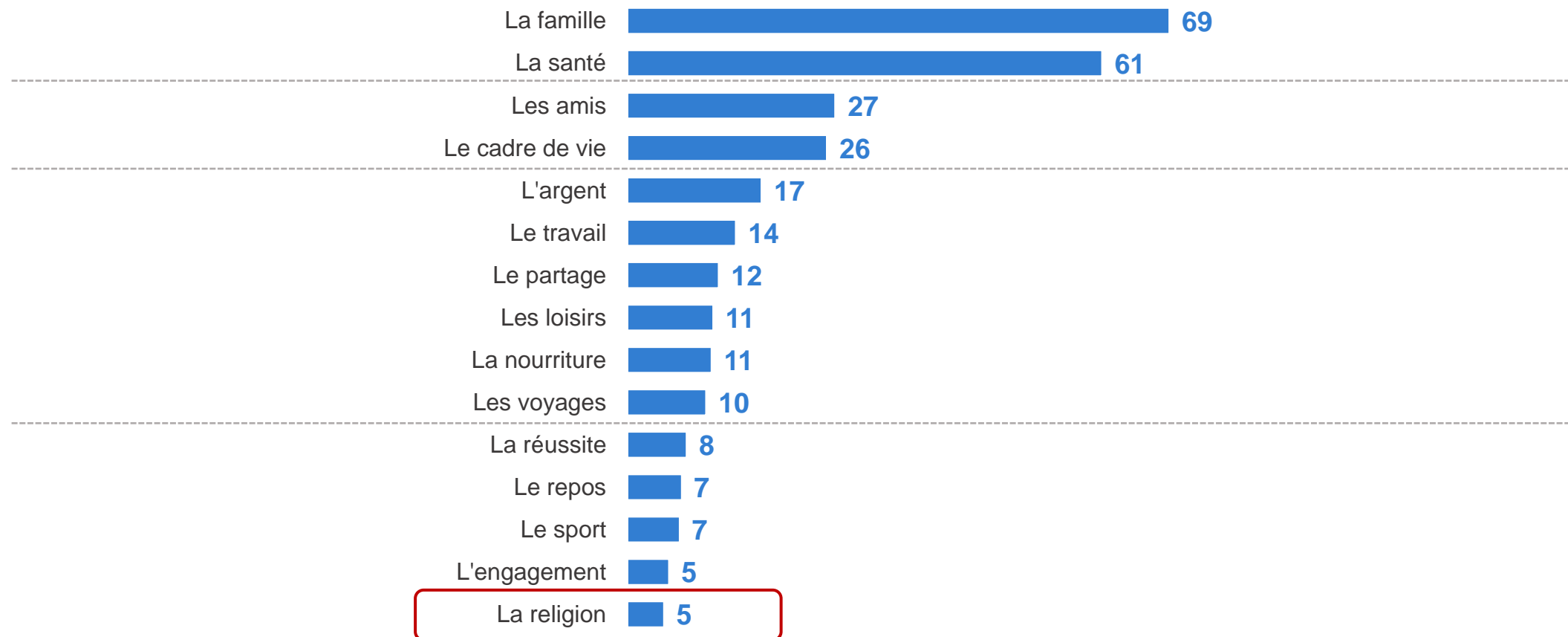



Indiquent pouvoir manifester contre l'islamisme

RAPPEL : Importance de la thématique religieuse dans la vie personnelle des Français

Parmi la liste suivante, quelles sont selon vous les aspects les plus importants dans votre vie personnelle ? – 3 réponses possibles

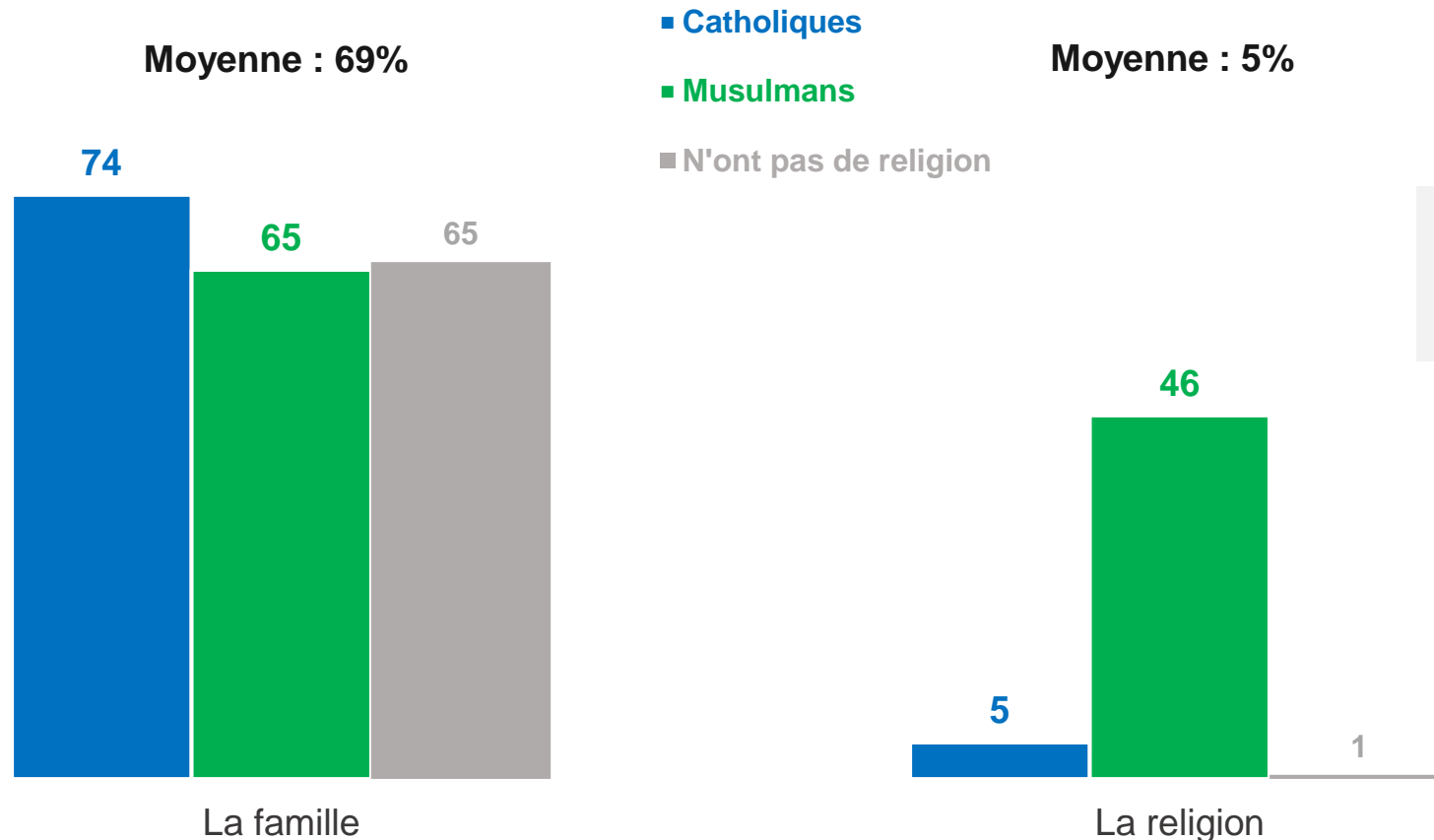
- À tous, en % -



Si l'importance de la famille atteint des niveaux d'importance plus ou moins proches selon la confession religieuse, les musulmans sont les seuls à accorder autant d'importance à la religion : 46% d'entre eux la considèrent comme un des aspects les plus importants dans leur vie personnelle

Parmi la liste suivante, quelles sont selon vous les aspects les plus importants dans votre vie personnelle ? – 3 réponses possibles

- À tous, en % -

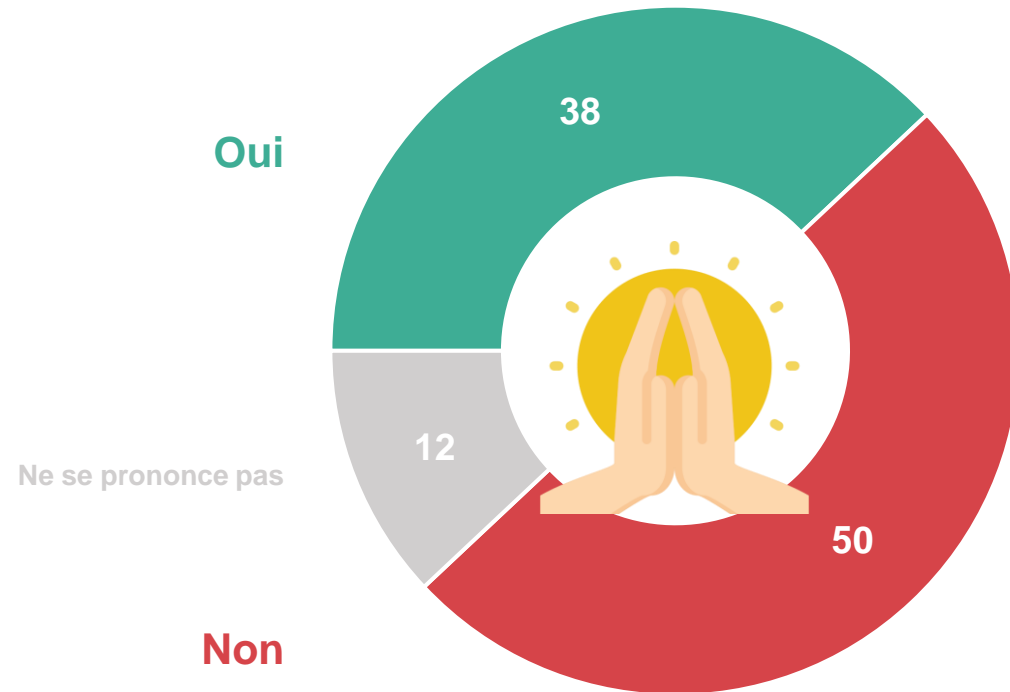


10%
Des 18-24 ans déclarent que la religion constitue un des aspects les plus importants dans leur vie

Si environ un tiers de la population française se déclare croyante, les musulmans apparaissent comme la communauté religieuse la plus investie dans sa religion : 92% d'entre eux se considèrent croyants

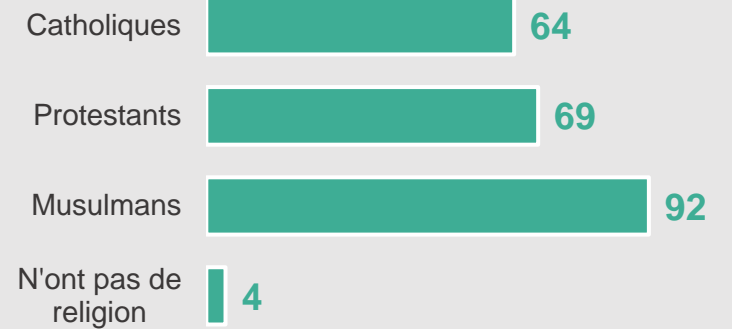
Etes-vous croyant(e) ?

- À tous, en % -



% Croyants

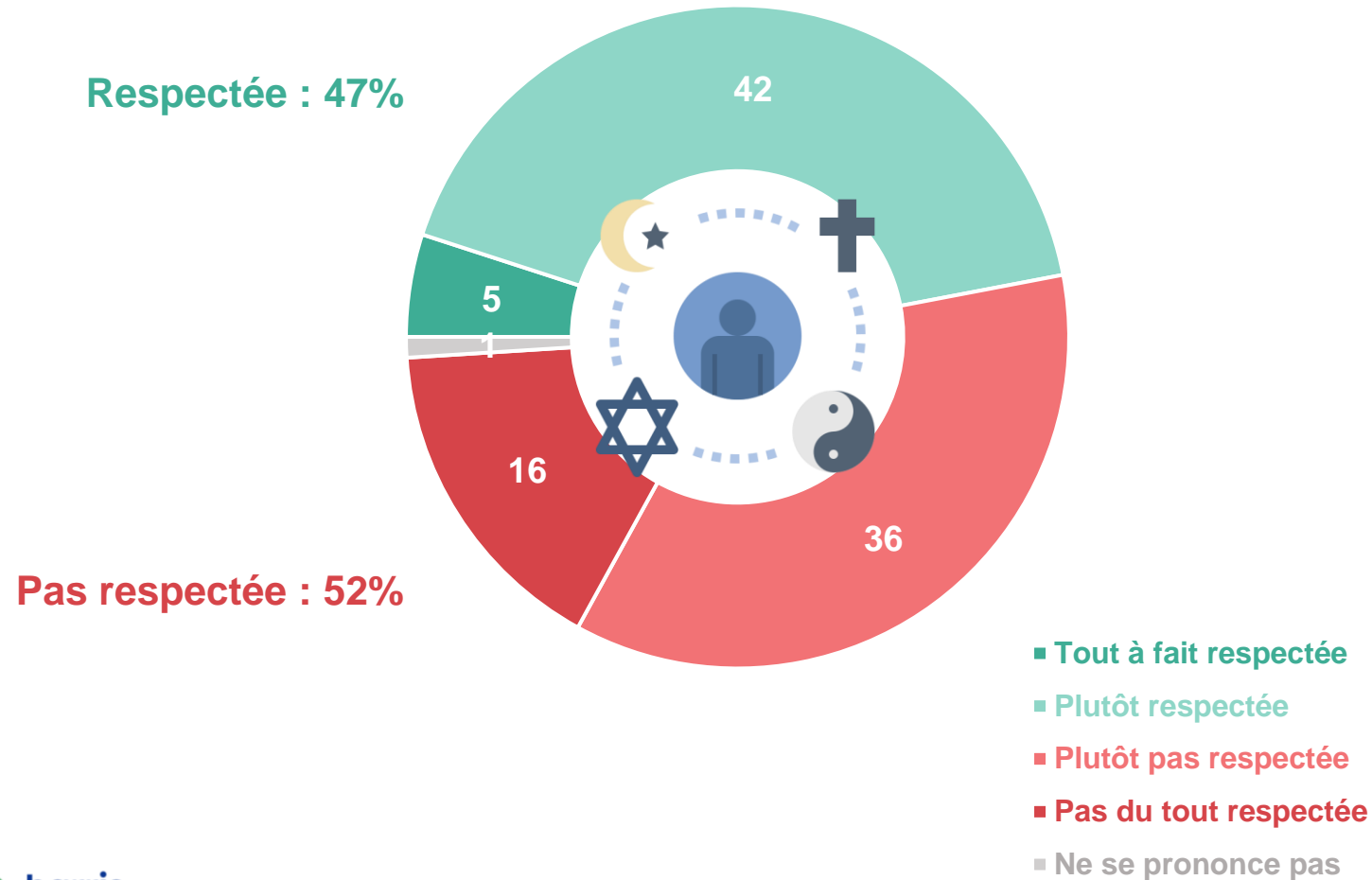
Détail selon la religion déclarée



Régulièrement sujette à débats, la laïcité est considérée comme respectée par moins de la moitié des Français. En revanche, un peu plus d'1 musulman pratiquant sur 2 considère qu'elle est respectée

Selon vous, la laïcité est-elle ou non respectée en France ?

- À tous, en % -



% La laïcité est respectée

Détail selon la religion déclarée

Catholiques
pratiquants

49

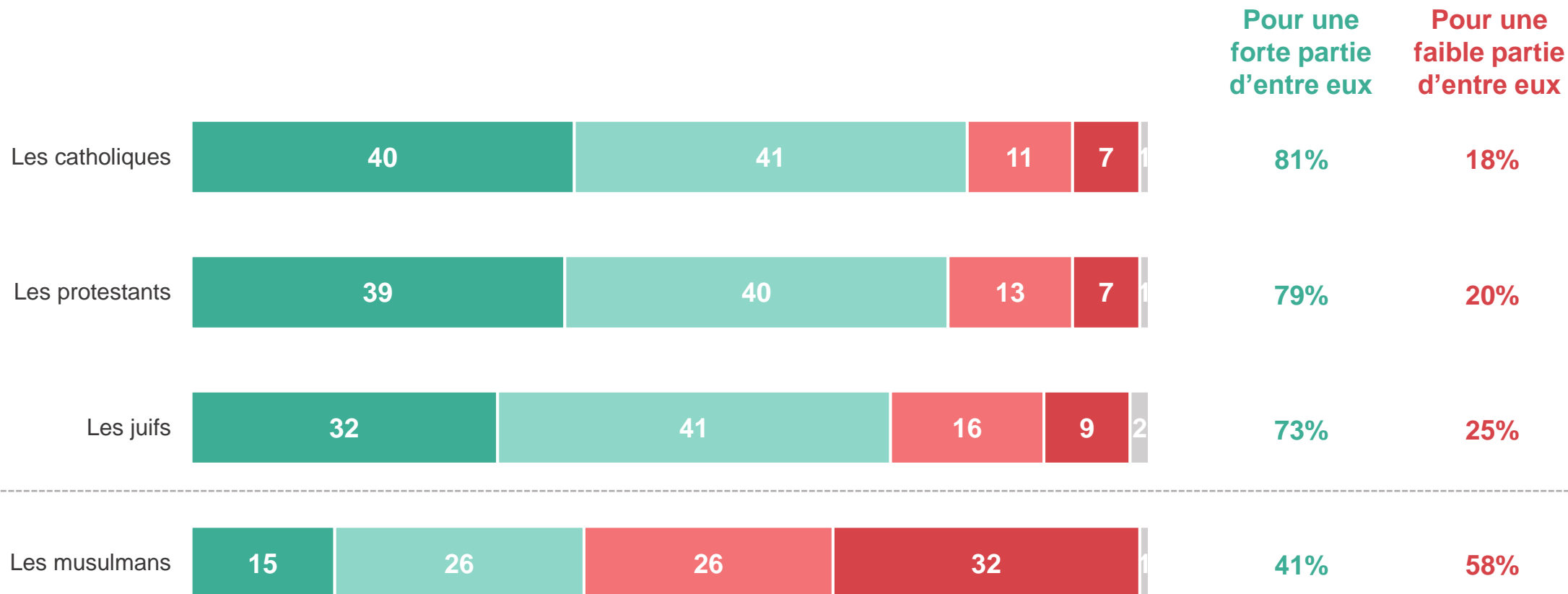
Musulmans
pratiquants

54

Si la majorité des différentes communautés religieuses sont perçues comme respectueuses de la laïcité, les Français mettent d'avantage en doute les musulmans : seuls 41% d'entre eux estiment que la communauté musulmane respecte la laïcité

Et plus précisément, selon vous les croyants suivants respectent-ils la laïcité ?

- À tous, en % -



- Pour une très forte partie d'entre eux
- Pour une assez forte partie d'entre eux
- Pour une assez faible partie d'entre eux
- Pour une très faible partie d'entre eux

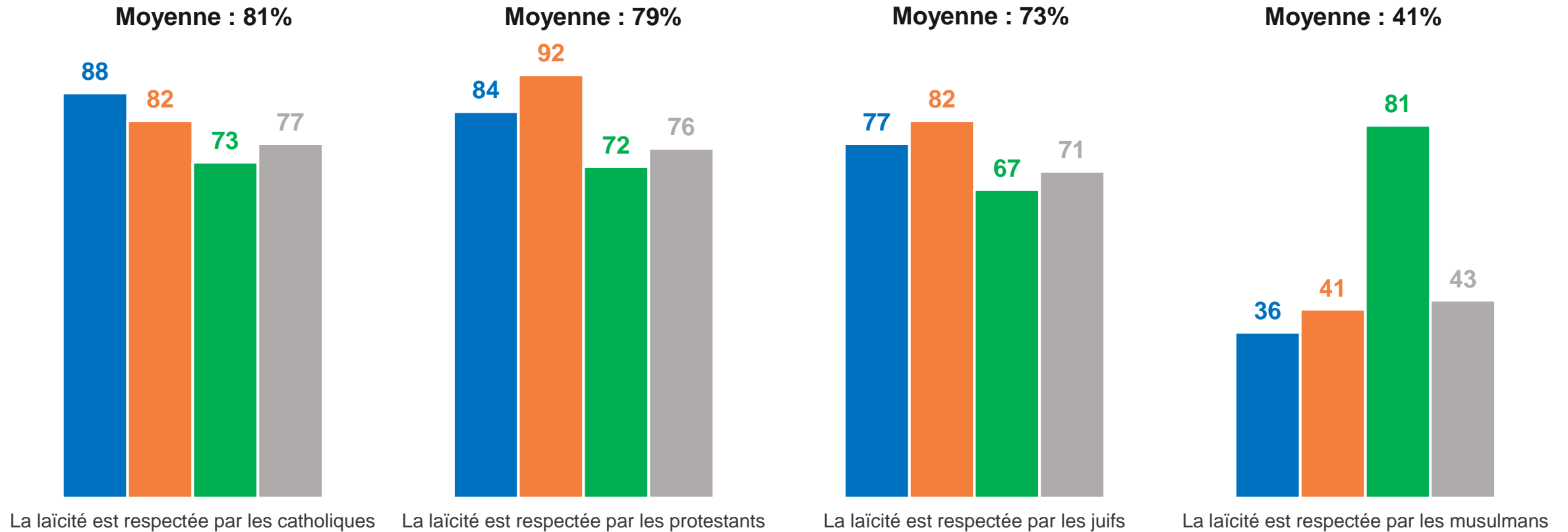
Les musulmans sont les seuls à considérer majoritairement que leur propre communauté respecte la laïcité

Et plus précisément, selon vous les croyants suivants respectent-ils la laïcité ?

- À tous, en % de réponses « Pour une forte partie d'entre eux » -



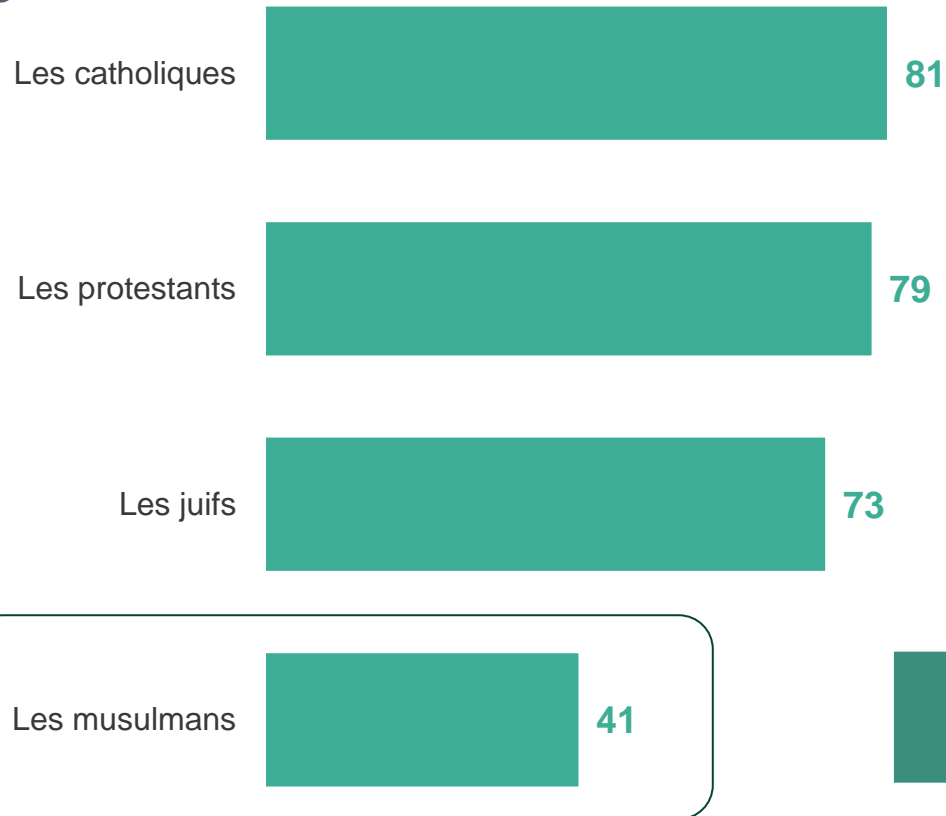
■ Catholiques ■ Protestants ■ Musulmans ■ N'ont pas de religion



Et au sein des communautés de croyants, les plus jeunes estiment davantage que leurs aînés que la plupart des musulmans respectent la laïcité


Et plus précisément, selon vous les croyants suivants respectent-ils la laïcité ?

- À tous, en % de réponses « Pour une forte partie d'entre eux » -

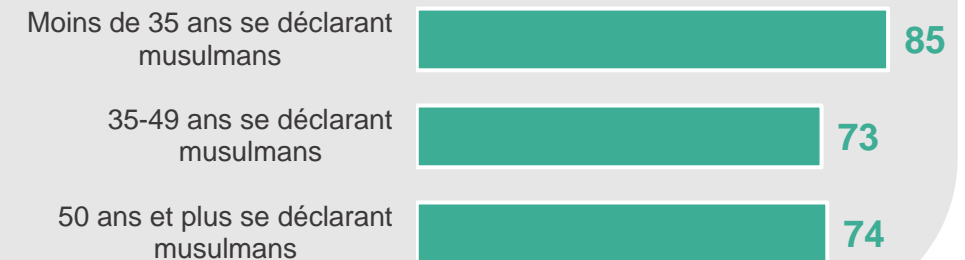


% Les musulmans respectent la laïcité pour une forte partie d'entre eux

Catholiques



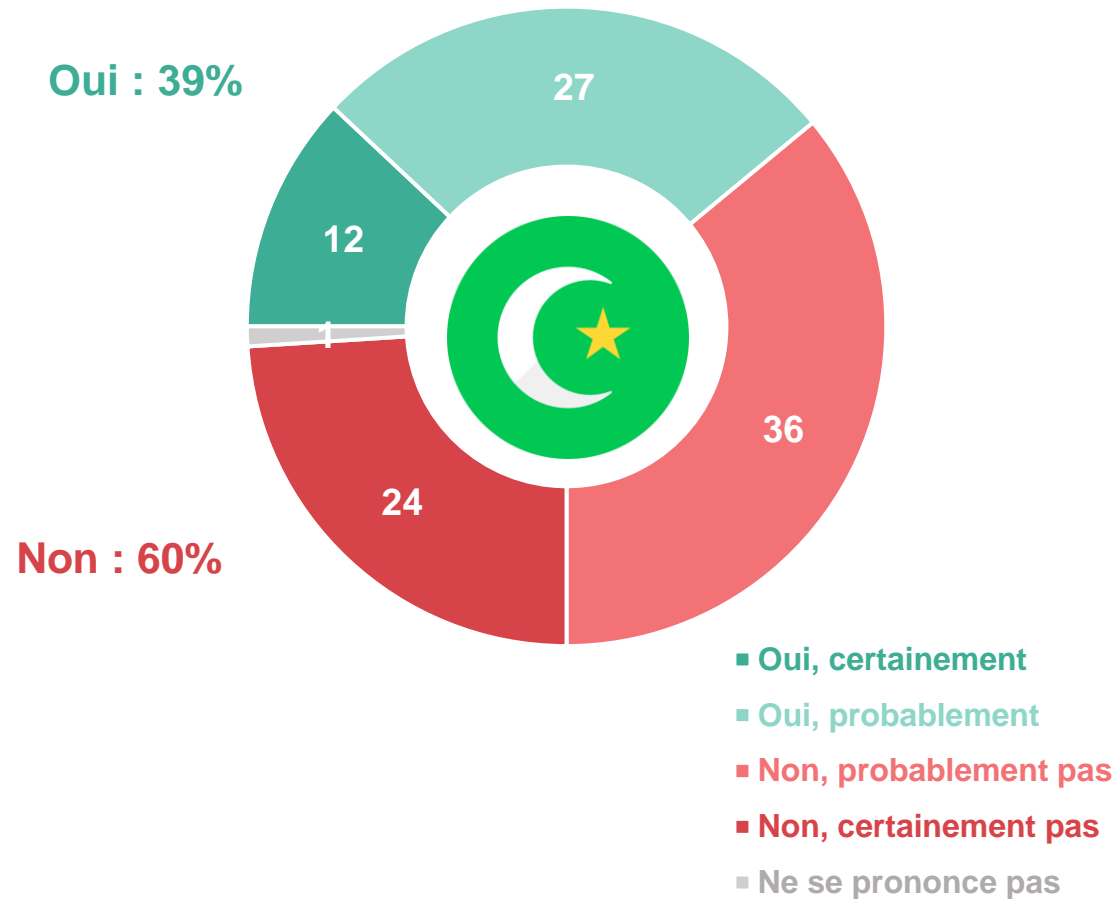
Musulmans



39% des Français pensent que l'Islam pourrait être un jour la première religion de France et même 55% des musulmans partagent cet avis

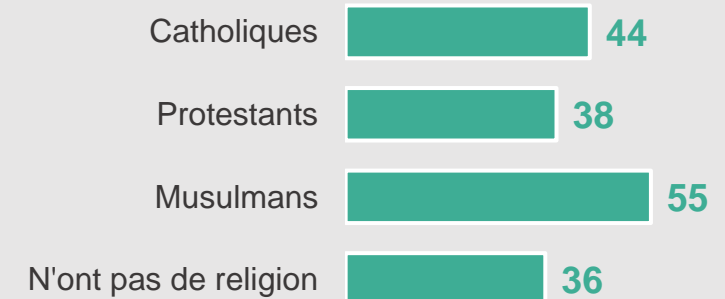
Pensez-vous qu'un jour l'Islam sera la première religion en France ?

- À tous, en % -



% L'Islam deviendra la première religion en France

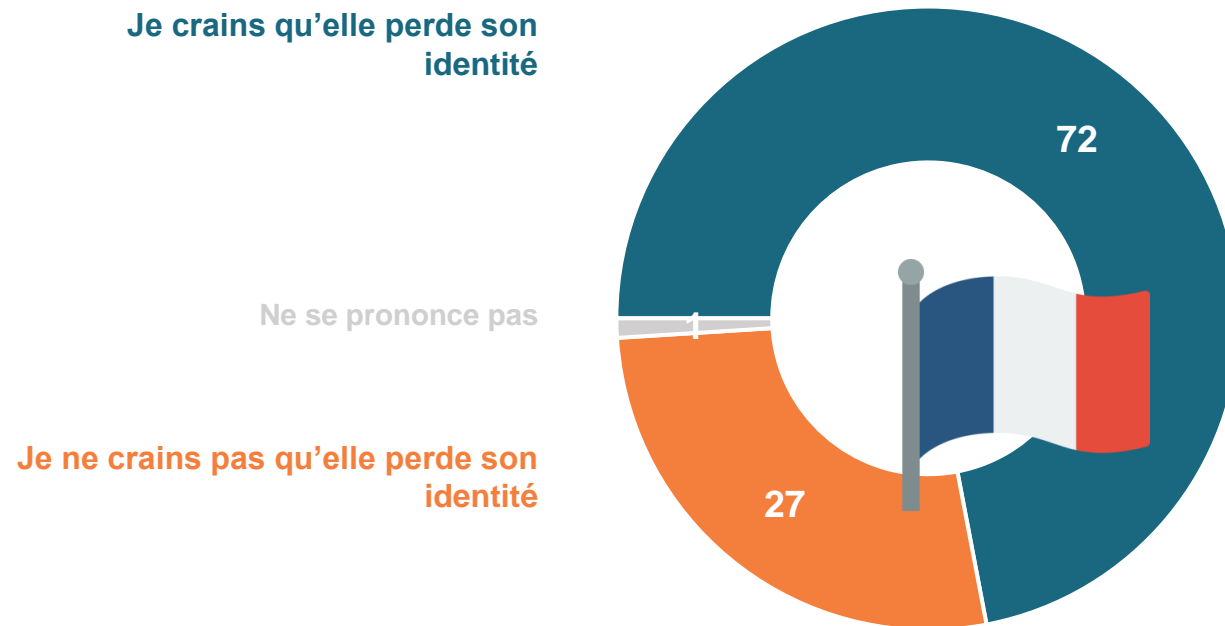
Détail selon la religion déclarée



Si l'islam devenait la première religion de France, 72% des Français craindraient que le pays perde son identité. Un sentiment de crainte encore plus fort chez les catholiques mais peu partagé par les musulmans

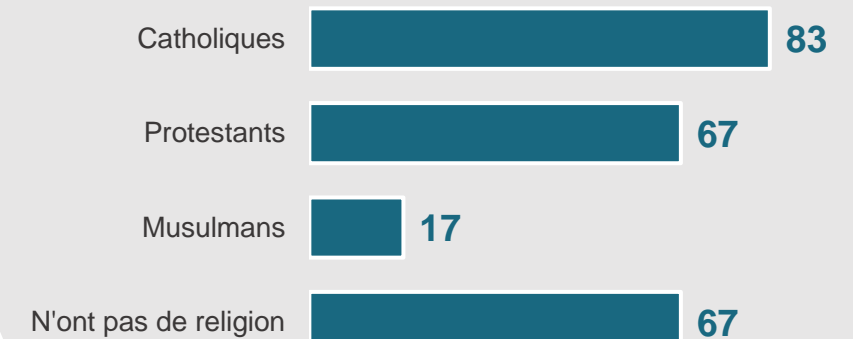
Si jamais l'islam devait devenir la première religion de France, craignez-vous ou ne craignez-vous pas que la France perde son identité ?

- À tous, en % -



% Craignent que la France perde son identité

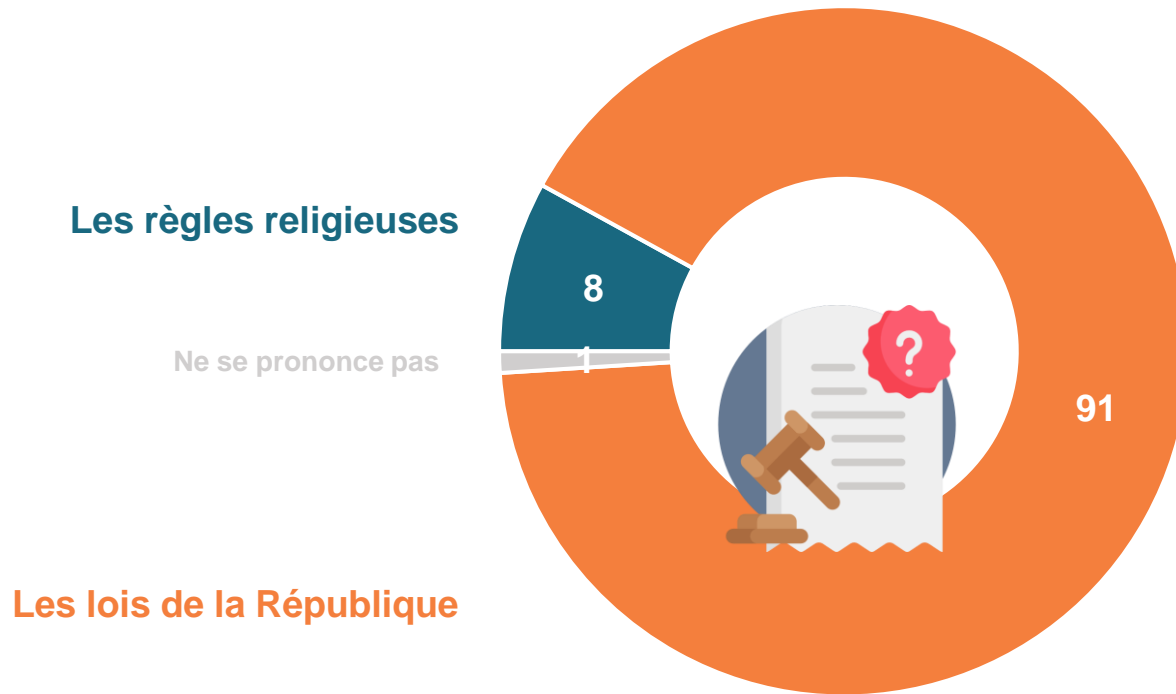
Détail selon la religion déclarée



Pour plus de 9 Français sur 10 les lois de la République l'emporteraient sur les règles religieuses. En revanche, si les catholiques respecteraient en priorité les lois de la République quel que soit le niveau de pratique religieuse, les musulmans se montrent plus partagés voire donneraient la priorité aux règles religieuses

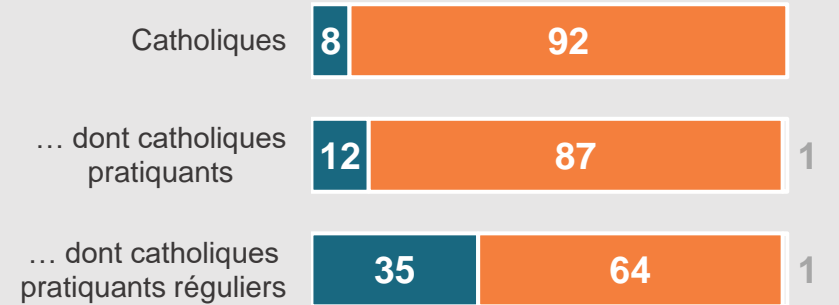
Selon vous, lorsque des règles religieuses et les lois de la République sont différentes, faut-il en priorité respecter... ?

- À tous, en % -

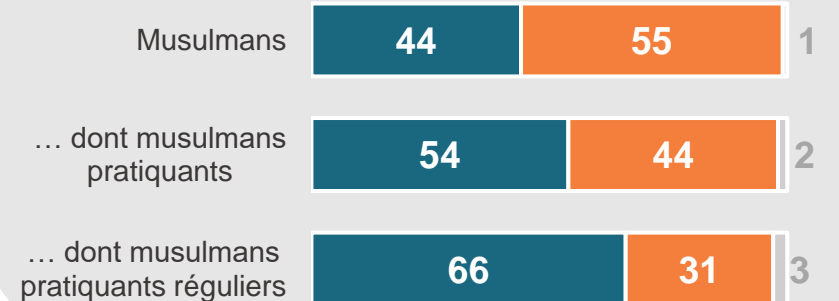


% Selon la pratique religieuse

Catholiques



Musulmans



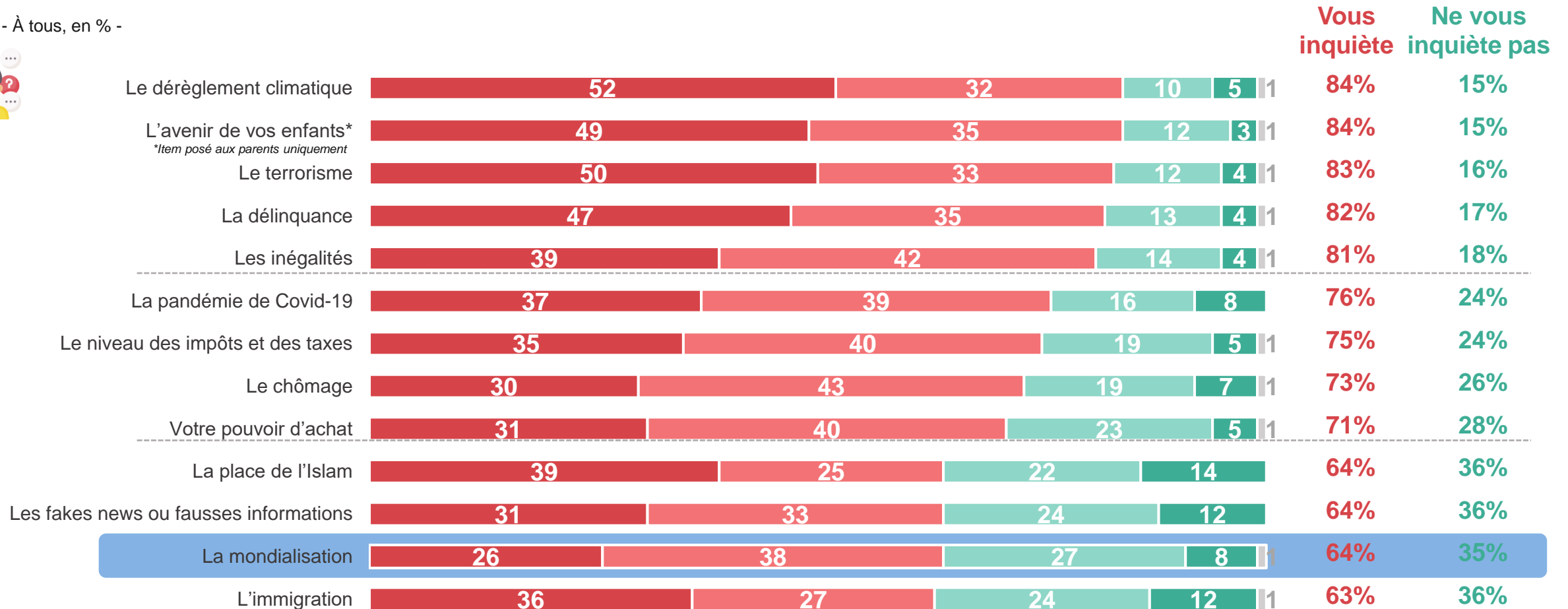


Focus : Les Français et la mondialisation

RAPPEL : Inquiétude des Français à l'égard de la thématique de la mondialisation

Pour chacun des sujets suivants, diriez-vous qu'il vous inquiète ou pas... ?

- À tous, en % -

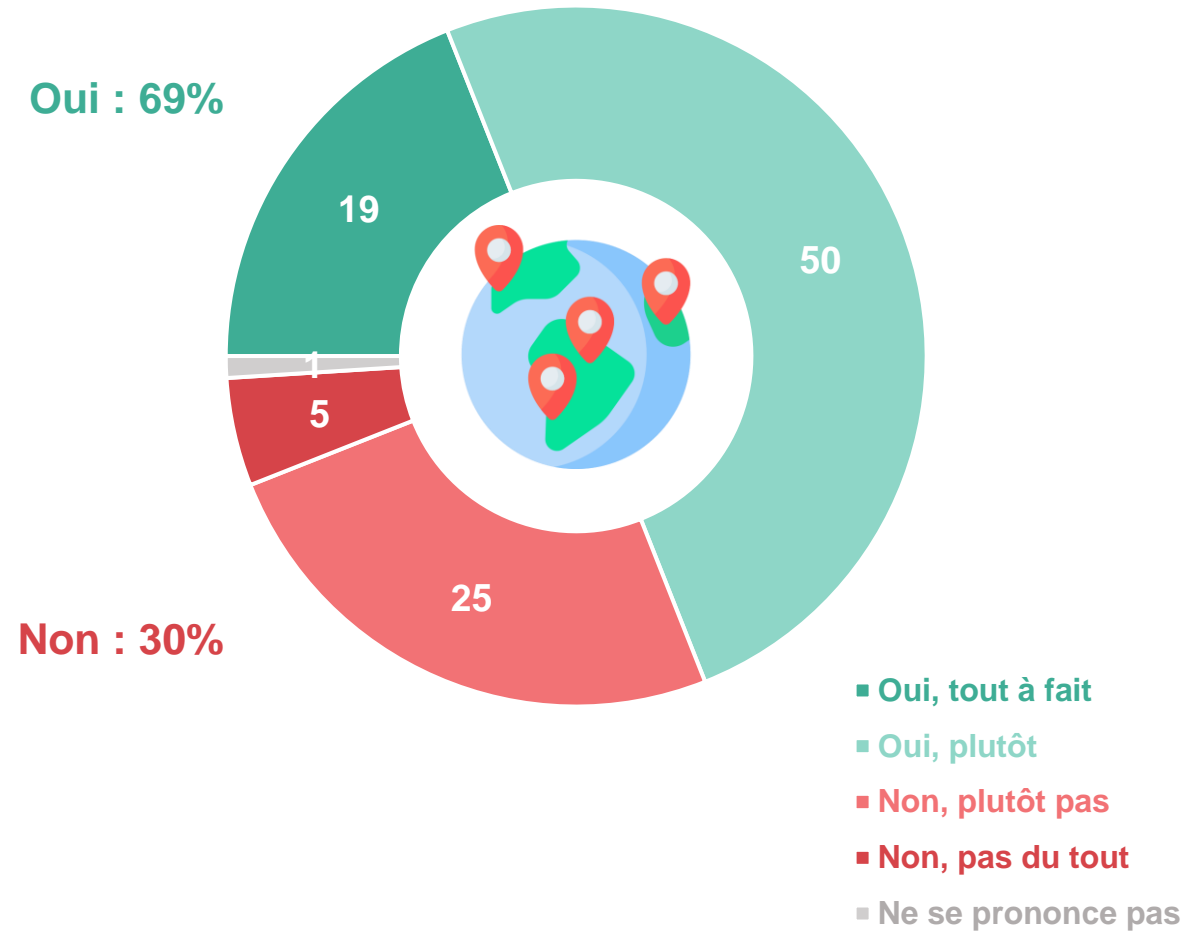


- Vous inquiète beaucoup
- Vous inquiète plutôt
- Ne vous inquiète plutôt pas
- Ne vous inquiète pas du tout
- Ne se prononce pas

Près de 7 Français sur 10 considèrent qu'il est possible de mieux réguler la mondialisation

Selon vous, est-il possible ou non de mieux réguler la mondialisation ?

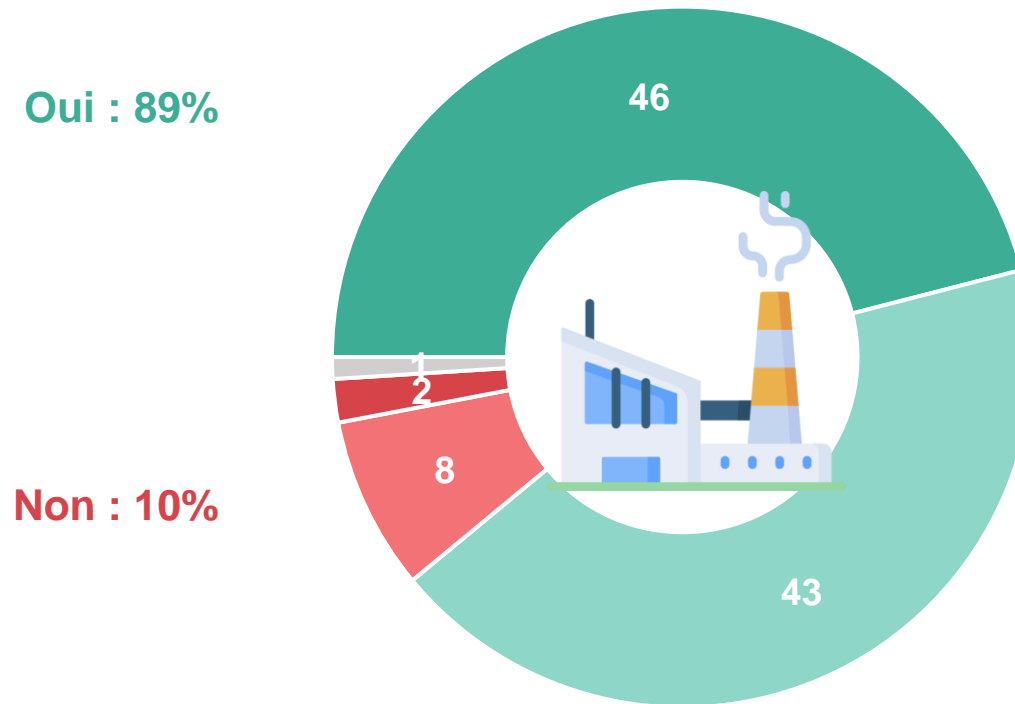
- À tous, en % -



Près de 9 Français sur 10 estiment qu'il est possible de relocaliser les industries en France

Selon vous, est-il possible ou non de relocaliser des industries en France, c'est-à-dire de réduire les importations et davantage produire en France ?

- À tous, en % -



86%

Des ouvriers pensent qu'il est possible de relocaliser les industries en France

- Oui, tout à fait
- Oui, plutôt
- Non, plutôt pas
- Non, pas du tout
- Ne se prononce pas

Contacts

Merci de noter que toute diffusion de ces résultats doit être accompagnée des éléments techniques suivants : le **nom de l'institut**, le **nom du commanditaire** de l'étude, la **méthode d'enquête**, les **dates de réalisation** et la **taille de l'échantillon**.

Suivez l'actualité de Harris Interactive sur :



www.harris-interactive.com



[Facebook](https://www.facebook.com/harrisinteractive)



[Twitter](https://twitter.com/harrisinteractive)



[LinkedIn](https://www.linkedin.com/company/harrisinteractive)

Contact Harris Interactive en France :

- Jean-Daniel Lévy – Directeur délégué – Stratégies politiques et d'opinion – 01 44 87 60 66 – jdlevy@harrisinteractive.fr
- Pierre-Hadrien Bartoli – Directeur des études politiques – 01 44 87 61 05 – phbartoli@harrisinteractive.fr